



SISTEMA MUNICIPAL PARA EL DESARROLLO INTEGRAL DE LA FAMILIA DEL MUNICIPIO DE COLÓN, QRO.

Estado de Actividades

Del 1 de Enero al 30 de Junio de 2024

(Cifras en Pesos)



Juntos volamos
Diferente

AYUNTAMIENTO DE
COLÓN

Concepto	2024	2023
INGRESOS Y OTROS BENEFICIOS		COLÓN 2021-2024
Ingresos de Gestión	2,329	83
Impuestos	0	0
Cuotas y Aportaciones de Seguridad Social	0	0
Contribuciones de Mejoras	0	0
Derechos	0	0
Productos	2,329	83
Aprovechamientos	0	0
Ingresos por Venta de Bienes y Prestación de Servicios	0	0
Participaciones, Aportaciones, Convenios, Incentivos Derivados de la Colaboración Fiscal, Fondos Distintos de Aportaciones, Transferencias, Asignaciones, Subsidios y Subvenciones, y Pensiones y Jubilaciones	8,625,000	9,125,000
Participaciones, Aportaciones, Convenios, Incentivos Derivados de la Colaboración Fiscal y Fondos Distintos de Aportaciones	0	0
Transferencias, Asignaciones, Subsidios y Subvenciones, y Pensiones y Jubilaciones	8,625,000	9,125,000
Otros Ingresos y Beneficios	144,740	0
Ingresos Financieros	0	0
Incremento por Variación de Inventarios	0	0
Disminución del Exceso de Estimaciones por Pérdida o Deterioro u Obsolescencia	0	0
Disminución del Exceso de Provisiones	0	0
Otros Ingresos y Beneficios Varios	144,740	0
Total de Ingresos y Otros Beneficios	8,772,069	9,125,083
GASTOS Y OTRAS PÉRDIDAS		
Gastos de Funcionamiento	7,129,391	7,145,316
Servicios Personales	4,518,403	4,833,794
Materiales y Suministros	1,121,131	868,066
Servicios Generales	1,489,857	1,443,456
Transferencias, Asignaciones, Subsidios y Otras Ayudas	1,010,759	1,018,433
Transferencias Internas y Asignaciones al Sector Público	0	0
Transferencias al Resto del Sector Público	0	0
Subsidios y Subvenciones	0	0
Ayudas Sociales	508,090	614,640
Pensiones y Jubilaciones	502,670	403,792
Transferencias a Fideicomisos, Mandatos y Contratos Análogos	0	0
Transferencias a la Seguridad Social	0	0
Donativos	0	0
Transferencias al Exterior	0	0
Participaciones y Aportaciones	0	0
Participaciones	0	0
Aportaciones	0	0
Convenios	0	0
Intereses, Comisiones y Otros Gastos de la Deuda Pública	0	0
Intereses de la Deuda Pública	0	0
Comisiones de la Deuda Pública	0	0
Gastos de la Deuda Pública	0	0
Costo por Coberturas	0	0
Apoyos Financieros	0	0
Otros Gastos y Pérdidas Extraordinarias	0	0
Estimaciones, Depreciaciones, Deterioros, Obsolescencia y Amortizaciones	0	0
Provisiones	0	0
Disminución de Inventarios	0	0
Otros Gastos	0	0
Inversión Pública	0	0
Inversión Pública no Capitalizable	0	0
Total de Gastos y Otras Pérdidas	8,140,151	8,163,749
Resultados del Ejercicio (Ahorro/Desahorro)	631,918	961,334

Bajo protesta de decir verdad declaramos que los Estados Financieros y sus notas, son razonablemente correctos y son responsabilidad del emisor.

LUIS DANIEL ALVAREZ CORTES
JEFE ADMINISTRATIVO DEL SMDIF DE COLÓN, QRO.

AUREA SANCHEZ ROBLES
DIRECTORA DEL SMDIF DE COLÓN, QRO.

SISTEMA MUNICIPAL PARA EL DESARROLLO INTEGRAL DE LA FAMILIA DEL MUNICIPIO DE COLÓN, QRO.
Estado de Situación Financiera
Al 30 de Junio de 2024
(Cifras en Pesos)

Concepto	2024	2023	Concepto	2024	2023
ACTIVO			PASIVO		
Activo Circulante			Pasivo Circulante		
Derechos a Recibir Efectivo o Equivalentes	2,296,345	2,665,525	Cuentas por Pagar a Corto Plazo	239,925	859,065
Derechos a Recibir Bienes o Servicios	33,795	58,962	Documentos por Pagar a Corto Plazo	0	0
Inventarios	0	0	Porción a Corto Plazo de la Deuda Pública a Largo Plazo	0	0
Almacenes	28,185	6,726	Títulos y Valores a Corto Plazo	0	0
Estimación por Pérdida o Deterioro de Activos Circulantes	0	0	Pasivos Diferidos a Corto Plazo	0	0
Otros Activos Circulantes	0	0	Fondos y Bienes de Terceros en Garantía y/o Administración a Corto Plazo	0	0
Total de Activos Circulantes	2,358,325	2,731,232	Provisiones a Corto Plazo	0	0
Activo No Circulante			Otros Pasivos a Corto Plazo	0	0
Inversiones Financieras a Largo Plazo	0	0	Total de Pasivos Circulantes	239,925	859,065
Derechos a Recibir Efectivo o Equivalentes a Largo Plazo	0	0	Pasivo No Circulante		
Bienes Inmuebles, Infraestructura y Construcciones en Proceso	0	0	Cuentas por Pagar a Largo Plazo	0	0
Bienes Muebles	2,624,867	2,428,101	Documentos por Pagar a Largo Plazo	0	0
Activos Intangibles	0	0	Deuda Pública a Largo Plazo	0	0
Depreciación, Deterioro y Amortización Acumulada de Bienes	-729,129	-729,129	Pasivos Diferidos a Largo Plazo	0	0
Activos Diferidos	0	0	Fondos y Bienes de Terceros en Garantía y/o en Administración a Largo Plazo	0	0
Estimación por Pérdida o Deterioro de Activos no Circulantes	0	0	Provisiones a Largo Plazo	0	0
Otros Activos no Circulantes	0	0	Total de Pasivos No Circulantes	0	0
Total de Activos No Circulantes	1,895,737	1,698,972	Total del Pasivo	239,925	859,065
Total del Activo	4,254,062	4,430,204	HACIENDA PÚBLICA/PATRIMONIO		
			Hacienda Pública/Patrimonio Contribuido	474,261	474,261
			Aportaciones	0	0
			Donaciones de Capital	474,261	474,261
			Actualización de la Hacienda Pública /Patrimonio	0	0
			Hacienda Pública/Patrimonio Generado	3,096,879	3,096,879
			Resultados del Ejercicio (Ahorro/Desahorro)	631,918	961,334
			Resultados de Ejercicios Anteriores	2,907,959	2,135,544
			Revalúos	0	0
			Reservas	0	0
			Rectificaciones de Resultados de Ejercicios Anteriores	0	0
			Exceso o Insuficiencia en la Actualización de la Hacienda Pública/Patrimonio	0	0
			Resultado por Posición Monetaria	0	0
			Resultado por Tenencia de Activos no Monetarios	0	0
			Total Hacienda Pública/Patrimonio	4,014,137	3,571,139
			Total del Pasivo y Hacienda Pública /Patrimonio	4,254,062	4,430,204

Bajo protesta de decir verdad, declaramos que los Estados Financieros y sus notas, son razonablemente correctos y son responsabilidad del emisor.

LUIS DANIEL ALVAREZ GORTES
JEFE ADMINISTRATIVO DEL SIMDIF DE COLÓN, QRO.

AUREA SANCHEZ ROBLES
DIRECTORA DEL SIMDIF DE COLÓN, QRO.

SISTEMA MUNICIPAL PARA EL DESARROLLO INTEGRAL DE LA FAMILIA DEL MUNICIPIO DE COLÓN, QRO.
Estado de Variación en la Hacienda Pública
Del 1 de Enero al 30 de Junio de 2024
(Cifras en Pesos)

Concepto	Hacienda Pública / Patrimonio Contribuido	Hacienda Pública / Patrimonio Generado de Ejercicios Anteriores	Hacienda Pública / Patrimonio Generado del Ejercicio	Exceso o Insuficiencia en la Actualización de la Hacienda Pública / Patrimonio	TOTAL
Hacienda Pública/ Patrimonio Contribuido Neto de 2023	474,261				474,261
Aportaciones	0	0	0	0	0
Donaciones de Capital	474,261	0	0	0	474,261
Actualización de la Hacienda Pública/Patrimonio	0	0	0	0	0
Hacienda Pública/Patrimonio Generado Neto de 2023		2,135,544	961,334		3,096,879
Resultados del Ejercicio (Ahorro/Desahorro)	0	0	961,334	0	961,334
Resultados de Ejercicios Anteriores	0	2,135,544	0	0	2,135,544
Revalúos	0	0	0	0	0
Reservas	0	0	0	0	0
Rectificaciones de Resultados de Ejercicios Anteriores	0	0	0	0	0
Exceso o Insuficiencia en la Actualización de la Hacienda Pública/Patrimonio Neto de 2023				0	0
Resultado por Posición Monetaria	0	0	0	0	0
Resultado por Tenencia de Activos no Monetarios	0	0	0	0	0
Hacienda Pública/Patrimonio Neto Final de 2023	474,261	2,135,544	961,334	0	3,571,139
Cambios en la Hacienda Pública/Patrimonio Contribuido Neto de 2024	0				0
Aportaciones	0	0	0	0	0
Donaciones de Capital	0	0	0	0	0
Actualización de la Hacienda Pública/Patrimonio	0	0	0	0	0
Variaciones de la Hacienda Pública/Patrimonio Generado Neto de 2024		772,414	-329,416		442,998
Resultados del Ejercicio (Ahorro/Desahorro)	0	0	631,918	0	631,918
Resultados de Ejercicios Anteriores	0	772,414	-961,334	0	-188,920
Revalúos	0	0	0	0	0
Reservas	0	0	0	0	0
Rectificaciones de Resultados de Ejercicios Anteriores	0	0	0	0	0
Cambios en el Exceso o Insuficiencia en la Actualización de la Hacienda Pública/Patrimonio Neto de 2024				0	0
Resultado por Posición Monetaria	0	0	0	0	0
Resultado por Tenencia de Activos no Monetarios	0	0	0	0	0
Hacienda Pública/Patrimonio Neto Final de 2024	474,261	2,907,959	631,918	0	4,014,137

Bajo protesta de decir verdad declaramos que los Estados Financieros y sus notas, son razonablemente correctos y son responsabilidad del emisor.

LUIS DANIEL ALVAREZ CORTES

JEFE ADMINISTRATIVO DEL SMDIF DE COLÓN, QRO.

AUREA SANCHEZ ROBLES

DIRECTORA DEL SMDIF DE COLÓN, QRO.

Concepto	Origen	Aplicación
ACTIVO		
Activo Circulante	394,367	218,224
Efectivo y Equivalentes	394,367	21,459
Derechos a Recibir Efectivo o Equivalentes	369,180	0
Derechos a Recibir Bienes o Servicios	25,187	0
Inventarios	0	0
Almacenes	0	0
Estimación por Pérdida o Deterioro de Activos Circulantes	0	21,459
Otros Activos Circulantes	0	0
Activo No Circulante	0	196,766
Inversiones Financieras a Largo Plazo	0	0
Derechos a Recibir Efectivo o Equivalentes a Largo Plazo	0	0
Bienes Inmuebles, Infraestructura y Construcciones en Proceso	0	0
Bienes Muebles	0	196,766
Activos Intangibles	0	0
Depreciación, Deterioro y Amortización Acumulada de Bienes	0	0
Activos Diferidos	0	0
Estimación por Pérdida o Deterioro de Activos no Circulantes	0	0
Otros Activos no Circulantes	0	0
PASIVO		
Pasivo Circulante	0	619,140
Cuentas por Pagar a Corto Plazo	0	619,140
Documentos por Pagar a Corto Plazo	0	0
Porción a Corto Plazo de la Deuda Pública a Largo Plazo	0	0
Títulos y Valores a Corto Plazo	0	0
Pasivos Diferidos a Corto Plazo	0	0
Fondos y Bienes de Terceros en Garantía y/o Administración a Corto Plazo	0	0
Provisiones a Corto Plazo	0	0
Otros Pasivos a Corto Plazo	0	0
Pasivo No Circulante	0	0
Cuentas por Pagar a Largo Plazo	0	0
Documentos por Pagar a Largo Plazo	0	0
Deuda Pública a Largo Plazo	0	0
Pasivos Diferidos a Largo Plazo	0	0
Fondos y Bienes de Terceros en Garantía y/o en Administración a Largo Plazo	0	0
Provisiones a Largo Plazo	0	0
HACIENDA PÚBLICA/PATRIMONIO	772,414	329,416
Hacienda Pública/Patrimonio Contribuido	0	0
Aportaciones	0	0
Donaciones de Capital	0	0
Actualización de la Hacienda Pública/Patrimonio	0	0
Hacienda Pública/Patrimonio Generado	772,414	329,416
Resultados del Ejercicio (Ahorro/Desahorro)	0	329,416
Resultados de Ejercicios Anteriores	772,414	0
Revalúos	0	0
Reservas	0	0
Rectificaciones de Resultados de Ejercicios Anteriores	0	0
Exceso o Insuficiencia en la Actualización de la Hacienda Pública/Patrimonio	0	0
Resultado por Posición Monetaria	0	0
Resultado por Tenencia de Activos no Monetarios	0	0

Bajo protesta de decir verdad declaramos que los Estados Financieros y sus notas, son razonablemente correctos y son responsabilidad del emisor.


LUIS DANIEL ÁLVAREZ CORTÉS
JEFE ADMINISTRATIVO DEL SMDIF DE COLÓN, QRO.


AUREA SANCHEZ ROBLES
DIRECTORA DEL SMDIF DE COLÓN, QRO.



SISTEMA MUNICIPAL PARA EL DESARROLLO INTEGRAL DE LA FAMILIA DEL MUNICIPIO DE COLÓN, QRO.

Estado de Flujos de Efectivo
Del 1 de Enero al 30 de Junio de 2024 y 2023
(Cifras en Pesos)



Juntos volamos
Diferente

AYUNTAMIENTO DE
COLÓN

Concepto	2024	2023
Flujos de Efectivo de las Actividades de Operación		
Origen	8,772,069	9,555,358
Impuestos	0	0
Cuotas y Aportaciones de Seguridad Social	0	0
Contribuciones de Mejoras	0	0
Derechos	0	0
Productos	2,329	83
Aprovechamientos	0	0
Ingresos por Venta de Bienes y Prestación de Servicios	144,740	0
Participaciones, Aportaciones, Convenios, Incentivos Derivados de la Colaboración Fiscal y Fondos Distintos de Aportaciones	0	0
Transferencias, Asignaciones, Subsidios y Subvenciones, y Pensiones y Jubilaciones	8,625,000	9,125,000
Otros Orígenes de Operación	0	430,275
Aplicación	8,255,521	8,163,749
Servicios Personales	4,518,403	4,833,794
Materiales y Suministros	1,121,131	868,066
Servicios Generales	1,489,857	1,443,456
Transferencias Internas y Asignaciones al Sector Público	0	0
Transferencias al Resto del Sector Público	0	0
Subsidios y Subvenciones	0	0
Ayudas Sociales	508,090	614,640
Pensiones y Jubilaciones	502,670	403,792
Transferencias a Fideicomisos, Mandatos y Contratos Análogos	0	0
Transferencias a la Seguridad Social	0	0
Donativos	0	0
Transferencias al Exterior	0	0
Participaciones	0	0
Aportaciones	0	0
Convenios	0	0
Otras Aplicaciones de Operación	115,370	0
Flujos Netos de Efectivo por Actividades de Operación	516,548	1,391,609
Flujos de Efectivo de las Actividades de Inversión		
Origen	0	0
Bienes Inmuebles, Infraestructura y Construcciones en Proceso	0	0
Bienes Muebles	0	0
Otros Orígenes de Inversión	0	0
Aplicación	112,918	333,885
Bienes Inmuebles, Infraestructura y Construcciones en Proceso	0	0
Bienes Muebles	112,918	333,885
Otras Aplicaciones de Inversión	0	0
Flujos Netos de Efectivo por Actividades de Inversión	-112,918	-333,885
Flujos de Efectivo de las Actividades de Financiamiento		
Origen	0	0
Endeudamiento Neto	0	0
Interno	0	0
Externo	0	0
Otros Orígenes de Financiamiento	0	0
Aplicación	0	0
Servicios de la Deuda	0	0
Interno	0	0
Externo	0	0
Otras Aplicaciones de Financiamiento	0	0
Flujos Netos de Efectivo por Actividades de Financiamiento	0	0
Incremento/Disminución Neta en el Efectivo y Equivalentes al Efectivo	403,630	1,057,724
Efectivo y Equivalentes al Efectivo al Inicio del Ejercicio	1,892,715	1,607,800
Efectivo y Equivalentes al Efectivo al Final del Ejercicio	2,296,345	2,665,525

Bajo protesta de decir verdad declaramos que los Estados Financieros y sus notas, son razonablemente correctos y son responsabilidad del emisor.

LUIS DANIEL ALVAREZ CORTES

JEFE ADMINISTRATIVO DEL SMDIF DE COLÓN, QRO.

AUREA SANCHEZ ROBLES

DIRECTORA DEL SMDIF DE COLÓN, QRO.

Ente Público Sistema Municipal para el Desarrollo Integral de la Familia del Municipio de Colón Oro.
Notas a los Estados Financieros
Al 30 de junio de 2024

Con el propósito de dar cumplimiento a los artículos 46 y 49 de la Ley General de Contabilidad Gubernamental, a continuación se presentan las notas que acompañan a los estados, a saber:

a) NOTAS DE DESGLOSE

I) NOTAS AL ESTADO DE SITUACIÓN FINANCIERA

ACTIVO

1 Efectivo y Equivalentes

A continuación se relacionan las cuentas que integran el rubro de efectivo y equivalentes:

Concepto	2024	2023
EFFECTIVO	624,32	474,32
BANCOS/TESORERÍA	2,295,720.19	2,665,050.21
INVERSIONES TEMPORALES (HASTA 3 MESES)	-	-
Suma	\$ 2,296,344.51	\$ 2,665,524.53

Bancos/Tesorería

Recursos monetarios que maneja el SMDIF, en cuentas bancarias en moneda nacional, los cuales están debidamente conciliados

	Importe	Observación
SANTANDER		
BANCO SANTANDER CUENTA 065505444871	-	Cuenta pagadora de nominación
BAJIO PARTICIPACIONES 2022 34836338	-	REMANENTE 2023
BAJIO DONACIONES 2022 360328860101	-	REMANENTE 2023
BAJIO MINISTRACIONES 2023	23,347.74	MINISTRACIONES 2023
BAJIO INGRESOS PROPIOS 2023 0395838280101	400,284.51	MINISTRACIONES 2023
MINISTRACIONES INGRESOS PROPIOS 2024 428685130101	1,204,765.96	MINISTRACIONES 2024
BAJIO PROVISIONES 2024 42917840101	582,314.09	VISION DE AGUINALDO Y FONDOS
BANCO DEL BAJIO DONATIVOS 2024 0423170240101	12,332.90	DONACIONES 2024
PROG ALIM BAJIO 0275853480102	72,674.99	ACTIVIDADES DE RECUPERACION 2023
Suma	\$ 2,295,720.19	

Inversiones Temporales

Representa el monto de efectivo invertido por el SMDIF, la cual se efectúa a plazos que van de inversión a la vista hasta 90 días

	Importe
Banco	-
NADA QUE MANIFESTAR	-
Suma	\$.00



Fondos con Afectación Específica

Representan el monto con afectación específica por anticipos de laudos laborales.

Banco	Importe
NADA QUE MANIFESTAR	
Suma	\$ -

2 Derechos a recibir Efectivo y Equivalentes y Bienes o Servicios a Recibir

A continuación se presenta la integración de este rubro

Concepto	2024	2023
CUENTAS POR COBRAR A CORTO PLAZO	-	-
DEUDORES DIVERSOS POR COBRAR A CORTO PLAZO	33,795.42	58,982.01
Suma	\$ 33,795.42	\$ 58,982.01

Otros Derechos a recibir Efectivo y Equivalentes a Corto Plazo

Representan los derechos de cobro originados en el desarrollo de las actividades del ente público, de los cuales se espera recibir una contraprestación representada en recursos, bienes o servicios; en un plazo menor o igual a doce meses, no incluidos en las cuentas anteriores,

Concepto	2024	2023
NADA QUE MANIFESTAR	-	-
Suma	\$ -	\$ -

3 Bienes Disponibles para su Transformación o Consumo (inventarios)

Nada que manifestar

4 Inversiones Financieras



Nada que manifestar

5 Bienes Muebles, Inmuebles e Intangibles

Bienes Inmuebles, Infraestructura y Construcciones en Proceso

Se integra de la siguiente manera:

Concepto	2024	2023
NADA QUE MANIFESTAR	-	-
Subtotal BIENES MUEBLES	\$ -	\$ -

Bienes Muebles, Intangibles y Depreciaciones

Se integra de la siguiente manera:

Concepto	2024	2023
MOBILIARIO Y EQUIPO DE ADMINISTRACIÓN	897,311.92	723,841.95
MOBILIARIO Y EQUIPO EDUCACIONAL Y RECREATIVO	232,968.70	222,528.70
EQUIPO E INSTRUMENTAL MÉDICO Y DE LABORATORIO	98,453.08	98,453.08
VEHÍCULOS Y EQUIPO DE TRANSPORTE	1,331,606.00	1,331,606.00
MAQUINARIA, OTROS EQUIPOS Y HERRAMIENTAS	64,527.07	51,671.45
Subtotal BIENES MUEBLES	\$ 2,624,866.77	\$ 2,428,101.18
ACTIVOS INTANGIBLES	-	-
Subtotal ACTIVOS INTANGIBLES	\$ -	\$ -
DEPRECIACIÓN ACUMULADA DE BIENES MUEBLES	729,129.28	729,129.28
Subtotal DEPRECIACIÓN, DETERIORO Y AMORTIZACIÓN ACUMULADA DE BIENES	-\$ 729,129.28	-\$ 729,129.28
Suma	\$ 1,895,737.49	\$ 1,698,971.90

Activo Diferido

Nada que manifestar

6 Estimaciones y Deterioros

Nada que manifestar

7 Otros Activos

Nada que manifestar

PASIVO

Este género se compone de dos grupos, el Pasivo Circulante y el Pasivo No Circulante, en éstos inciden pasivos derivados de operaciones por servicios personales, cuentas por pagar por operaciones presupuestarias devengadas y contabilizadas al cierre correspondiente, entre otras

Concepto	2024	2023
PASIVO CIRCULANTE	239,924.60	859,064.81
PASIVO NO CIRCULANTE	-	-
Suma de Pasivo	239,924.60	859,064.81

1 Pasivo Circulante

Destacan entre las principales partidas del Pasivo Circulante las siguientes:

Concepto	Importe
SERVICIOS PERSONALES POR PAGAR A CORTO PLAZO	13,468.31
PROVEEDORES POR PAGAR A CORTO PLAZO	22,083.22
TRANSFERENCIAS OTORGADAS POR PAGAR A CORTO PLAZO	0.66
RETENCIONES Y CONTRIBUCIONES POR PAGAR A CORTO PLAZO	112,787.36
OTRAS CUENTAS POR PAGAR A CORTO PLAZO	91,585.05
Suma PASIVO CIRCULANTE	\$ 239,924.60

2 Pasivo No Circulante

Nada que manifestar

II) NOTAS AL ESTADO DE ACTIVIDADES

Ingresos de Gestión

Este Estado muestra dos grandes agregados representados por los Ingresos y Otros Beneficios, así como los Gastos y Otras Pérdidas, mostrando los conceptos del ingreso de acuerdo a los conceptos de la Ley de Ingresos y los Gastos con los conceptos del Clasificador por Objeto del Gasto, así mismo permite determinar el resultado del ejercicio.

Concepto	2024		2023	
	Importe	%	Importe	%
PRODUCTOS	2,328.86	0.03%	82.99	0.00%
total Ingresos de Gestión	\$ 2,328.86	0.03%	\$ 82.99	0.00%

Participaciones, Aportaciones, Convenios, Incentivos Derivados de la Colaboración Fiscal, Fondos Distintos de Aportaciones, Transferencias, Asignaciones, Subsidios y Subvenciones, y Pensiones y Jubilaciones

Los ingresos se integran de la siguiente manera, siendo el Rubro 4220 Transferencias, asignaciones, subsidios y subvenciones donde se encuentra registrado el 100% y que representa la fuente de ingresos más representativa del SMDIF

Concepto	2024		2023	
	Importe	%	Importe	%
TRANSFERENCIAS, ASIGNACIONES, SUBSIDIOS Y SUBVENCIONES, Y PENSIONES Y JUBIL	8,625,000.00	98.32%	9,124,999.96	100.00%
INGRESOS POR VENTA DE ACTIVOS	-	0.00%	-	0.00%
DONATIVOS	-	0.00%	-	0.00%
OTROS INGRESOS Y BENEFICIOS	144,739.91	1.65%	-	0.00%
Total Participaciones, Aportaciones, Convenios e Incentivos de Colaboración Fiscal	\$ 8,769,739.91	99.97%	\$ 9,124,999.96	100.00%
Total de Ingresos y Otros Beneficios	\$ 8,772,068.77	100.00%	\$ 9,125,082.95	100.00%

Gastos y Otras Pérdidas:

Los gastos más significativos son Servicios Personales 48 %, Servicios Generales 185 y Transferencias, Subsidios y otras ayudas 26%

Concepto	Importe	%	%
SERVICIOS PERSONALES	4,518,403.21	56%	59%
MATERIALES Y SUMINISTROS	1,121,130.96	14%	11%
SERVICIOS GENERALES	1,489,857.09	18%	18%
Subtotal GASTOS DE FUNCIONAMIENTO	\$ 7,129,391.26	88%	88%
TRANSFERENCIAS, ASIGNACIONES, SUBSIDIOS Y OTRAS AYUDAS	1,010,759.48	12%	12%
Subtotal TRANSFERENCIAS, ASIGNACIONES, SUBSIDIOS Y OTRAS AYUDAS	\$ 1,010,759.48	12%	12%
Subtotal OTROS GASTOS Y PÉRDIDAS EXTRAORDINARIAS	\$ -	0.00%	0%
Total de Gastos y Otras Pérdidas	\$ 8,140,150.74	100%	100%
Resultado del ejercicio (Ahorro/Desahorro)	\$ 631,918.03		

III) NOTAS AL ESTADO DE VARIACIÓN EN LA HACIENDA PÚBLICA

Concepto	Hacienda Pública/ Patrimonio Contribuido	Hacienda Pública/Patrimonio Generado de Ejercicios Anteriores	Hacienda Pública/Patrimonio Generado del Ejercicio	Exceso o insuficiencia en la Actualización de la Hacienda Pública/ Patrimonio	Total
HACIENDA PÚBLICA/PATRIMONIO CONTRIBUIDO NETO DE 2023	474,261.00	-	-	-	474,261.00
APORTACIONES					
DONACIONES DE CAPITAL	474,261.00	-	-	-	474,261.00
HACIENDA PÚBLICA /PATRIMONIO GENERADO NETO DE 2023	-	2,135,544.00	961,334.00	-	3,096,879.00
RESULTADOS DEL EJERCICIO (AHORRO/ DESAHORRO)	-	-	961,334.00	-	961,334.00
RESULTADOS DE EJERCICIOS ANTERIORES	-	2,135,544.00	-	-	2,135,544.00
REVALÚOS	-	-	-	-	-
RECTIFICACIONES DE RESULTADOS DE EJERCICIOS ANTERIORES	-	-	-	-	-
EXCESO O INSUFICIENCIA EN LA ACTUALIZACIÓN DE LA HACIENDA PÚBLICA/ HACIENDA PÚBLICA / PATRIMONIO NETO FINAL DE 2023	474,261.00	2,135,544.00	961,334.00	-	3,571,140.00
VARIACIONES DE LA HACIENDA PÚBLICA / PATRIMONIO GENERADO NETO DE 2023	-	772,414.00	329,415.97	-	442,998.03

RESULTADOS DEL EJERCICIO (AHORRO/ DESAHORRO)	-	-	631,918.03	-	631,918.03
RESULTADOS DE EJERCICIOS ANTERIORES	-	772,414.00	-	961,334.00	188,920.00
REVALUOS	-	-	-	-	-
RESERVAS	-	-	-	-	-
RECTIFICACIONES DE RESULTADOS DE EJERCICIOS ANTERIORES	-	-	-	-	-
CAMBIO EN EL EXCESO O INSUFICIENCIA EN LA ACTUALIZACIÓN DE LA HACIENDA PÚBLICA/ PATRIMONIO NETO DE 2024	-	-	-	-	-
RESULTADO POR POSICIÓN MONETARIA	-	-	-	-	-
RESULTADO POR TENENCIA DE ACTIVOS NO MONETARIOS	-	-	-	-	-
HACIENDA PÚBLICA / PATRIMONIO NETO FINAL DE 2024	474,261.00	2,907,958.00	631,918.03	-	4,014,138.03

En el periodo que se informa no hubo variaciones al Patrimonio Contribuido

IV) NOTAS AL ESTADO DE FLUJOS DE EFECTIVO

Efectivo y equivalentes

El análisis de los saldos inicial y final que figuran en la última parte del Estado de Flujo de Efectivo en la cuenta de efectivo y equivalentes es como sigue:

Concepto	2024	2023
BANCOS/ TESORERÍA	\$ 2,295,720.19	2,665,050.21
Total de EFECTIVO Y EQUIVALENTES	\$ 2,295,720.19	\$ 2,665,050.21

V) CONCILIACIÓN ENTRE LOS INGRESOS PRESUPUESTARIOS Y CONTABLES, ASÍ COMO ENTRE LOS EGRESOS PRESUPUESTARIOS Y LOS GASTOS CONTABLES

La conciliación se presentará atendiendo a lo dispuesto por el Acuerdo por el que se emite el formato de conciliación entre los ingresos presupuestarios y contables, así como entre los egresos presupuestarios y los gastos contables.

Conciliación entre los ingresos Presupuestarios y Contables	
Correspondiente del 01 de Enero Al 30 de junio de 2024	
1. Ingresos Presupuestarios	8,772,068.77
2. Más Ingresos contables no presupuestarios	-
2.1 Ingresos Financieros	-

(Handwritten signature and initials in blue ink)

2.2 Incremento por variación de inventarios	
2.3 Disminución del exceso de estimaciones por pérdida, deterioro u obsolescencia	
2.4 Disminución del exceso de Provisiones	
2.5 Otros ingresos y beneficios varios	
2.6 Otros ingresos contables no presupuestarios	
3. Menos Ingresos presupuestarios no contables	-
3.1 Aprovechamientos Patrimoniales	
3.2 Ingresos derivados de financiamiento	
3.3 Otros ingresos presupuestarios no contables	
4. Ingresos Contables (4 = 1 + 2 - 3)	8,772,068.77

Conciliación entre los Egresos Presupuestarios y los Gastos Contables
Correspondiente del 01 de Enero Al 30 de junio de 2024

1. Egresos Presupuestarios	8,253,068.71
2. Menos egresos presupuestarios no contables	1,234,048.93
2.2 materiales y suministros	1121130.96
2.3 Mobiliario y Equipo de Administración	102,477.97
2.4 Mobiliario y Equipo Educativo y Recreativo	10,440.00
2.5 Equipo e Instrumental Médico y de Laboratorio	-
2.6 Vehículos y Equipo de Transporte	-
2.11 Activos Intangibles	-
2.12 Obra Pública en Bienes de Dominio Público	-
2.13 Obra Pública en Bienes Propios	-
2.14 Acciones y Participaciones de Capital	-
2.15 Compra de Títulos y Valores	-
2.16 Concesión de Préstamos	-
2.17 Inversiones en Fideicomisos, Mandatos y Otros Andlogos	-
2.18 Provisiones para Contingencias y Otras Erogaciones Especiales	-
2.19 Amortización de la Deuda Pública	-
2.20 Adeudos de Ejercicios Fiscales Anteriores (ADEFAS)	-
2.21 Otros Egresos Presupuestales No Contables	-
2.22 Maquinaria, Otros Equipos y Herramientas	-
3. Más Gastos Contables no presupuestarios	1,121,130.96
3.1 Estimaciones, Depreciaciones, Deterioros, Obsolescencia y Amortizaciones	-

3.2 Provisiones	
3.3 Disminución de inventarios	
3.4 Aumento por insuficiencia de estimaciones por pérdida o deterioro u obsolescencia	
3.5 Aumento por insuficiencia de provisiones	
3.6 Materiales y Suministros	1121130.96
3.7 Otros Gastos Contables No Presupuestales	-

4. Total de Gastos Contables (4 = 1 - 2 + 3)	8,140,150.74
---	---------------------

b) NOTAS DE MEMORIA (CUENTAS DE ORDEN)

Contables:

Valores

Nada que manifestar.

Emisión de obligaciones

Nada que manifestar.

Avales y garantías

Nada que manifestar.

Juicios

No.	Materia	Referencia	Asunto	Fecha de Referencia	Dependencia a cargo	Monto	Observaciones

Contratos para Inversión Mediante Proyectos para Prestación de Servicios (PPS) y Similares

Nada que manifestar.

Bienes concesionados o en comodato

Derivado del proceso de entrega recepción, se atienden observaciones en los bienes en comodato por el OIC

Presupuestarias:

Cuentas de ingresos

Cuenta Contable	Descripción	Importe
8110	Ley de ingresos estimada	17,250,000.00
8120	Ley de Ingresos por ejecutar	8,625,000.00
8130	Modificaciones a la ley de ingresos estimada	147,068.77
8140	Ley de ingresos devengada	8,772,068.77
8150	Ley de ingresos recaudada	8,772,068.77



Cuentas de egresos

Cuenta Contable	Descripción	Importe
8210	Presupuesto de egresos aprobado	17,250,000.00
8220	Presupuesto de egresos por ejercer	2,912,132.38
8230	Modificaciones al presupuesto de egresos aprobado	1,777,678.38
8240	Presupuesto de egresos comprometido	16,115,546.00
8250	Presupuesto de egresos devengado	8,253,068.71
8260	Presupuesto de egresos ejercido	8,253,068.05
8270	Presupuesto de egresos pagado	8,253,068.71

c) NOTAS DE GESTIÓN ADMINISTRATIVA

1. Introducción

El SMDIF Municipal es un organismo público descentralizado, con personalidad jurídica y patrimonio propio. Su función primordial es la prestación de servicios de Asistencia Social, de una manera planeada, programada y coordinada con la participación de las instituciones públicas y privadas en el ámbito municipal.

2. Panorama Económico y Financiero

Actualmente el Sistema Municipal para el Desarrollo Integral de la Familia del Municipio de Colón Qro, tiene un presupuesto aprobado de \$17,250,000.00 (Diecisiete millones doscientos cincuenta mil pesos 00/100 M.N.) por parte del Municipio de Colón, Qro., esto para atender sus principales gastos de operación.

3. Autorización e Historia

a) *Fecha de creación del Municipio*

El SMDIF del Municipio de Colón Querétaro se crea con fecha 6 de marzo de 1986. Conforme al: "DECRETO QUE CREA EL SISTEMA MUNICIPAL PARA EL DESARROLLO INTEGRAL DE LA FAMILIA DEL MUNICIPIO DE COLÓN, QRO. PUBLICADO EN EL PERIÓDICO OFICIAL DE GOBIERNO DEL ESTADO "LA SOMBRA DE ARTEAGA" DE FECHA 6 DE MARZO DE 1986. (P. O. No. 11)"

b) *Principales cambios en su estructura*

"REGLAMENTO INTERNO DEL SISTEMA MUNICIPAL PARA EL DESARROLLO INTEGRAL DE LA FAMILIA DE COLÓN, QRO." Publicado el 14 de septiembre del 2021 en el Periódico Oficial del Gobierno del Estado de Querétaro "La Sombra de Arteaga" y las modificaciones son autorizadas por la Junta Directiva.

Decreto por el que se reforma el Decreto que crea el Sistema Municipal para el Desarrollo Integral de la Familia del Municipio de Colón, Qro. Publicado el 26 de agosto de 2023 en el Periódico Oficial del Gobierno del Estado de Querétaro "La Sombra de Arteaga"

4. Organización y Objeto Social

a) *Objeto social.*

El objeto social del SMDIF Colón, es la asistencia social.

b) *Principal actividad.*

Su actividad principal es la asistencia social.

c) *Ejercicio fiscal.*



Dando cumplimiento a lo dispuesto por el artículo 48 fracción XI de la Ley Orgánica Municipal del Estado de Querétaro, se presenta el avance de Gestión Financiera del 30 de junio 2024.

d) Régimen jurídico.

El Ente se encuentra en el Régimen de Personas Morales con Fines no Lucrativos.

e) Consideraciones fiscales del ente: revelar el tipo de contribuciones que esté obligado a pagar o retener.

Entre sus obligaciones fiscales del Municipio se encuentran las Siguientes:

- Persona Moral con fines no lucrativos de conformidad con la Ley del Impuesto Sobre la Renta.
- Retenedor de ISR por los pagos por servicios personales subordinados.
- Retenedor de ISR por los pagos por asimilados a salarios.
- Retenedor de ISR por los pagos por servicios profesionales.
- El Municipio no es sujeto del impuesto en los términos de la Ley del IVA
- Pago del Impuesto sobre la Nomina

f) Estructura organizacional básica.

- Patronato
- Junta Directiva
- Dirección General
- Procuraduría de Protección de Niños, Niños y Adolescentes
- Órgano de Control y Evaluación
- Jefatura Administrativa
- Coordinación de Centro de DIA
- Coordinación de Programas Alimentarios
- Unidad Básica de Rehabilitación
- Coordinación de Programas Sociales y Desarrollo Comunitario


g) Fideicomisos, mandatos y análogos de los cuales es fideicomitente o fideicomisario.

No se tienen fideicomisos, mandatos y análogos de fideicomitente o fiduciario

5. Bases de Preparación de los Estados Financieros

a) Los Estados Financieros y demás información presupuestaria, programática y contable que conforman la cuenta pública fueron preparados en apego a la Normatividad emitida por el CONAC aplicable a la fecha de emisión de este informe, destacando el cumplimiento de la Ley General de Contabilidad Gubernamental entrada en vigor el 1 de enero de 2009, además del marco jurídico aplicable al SMDJF

b) Todos los eventos que afectan económicamente al municipio fueron cuantificados en términos monetarios y registrados a su valor histórico en moneda nacional.





c) El registro de las operaciones, la elaboración y presentación de los estados financieros y demás información presupuestal, programática y contable, fueron aplicadas de acuerdo con las reglas y lineamientos que establece la Ley General de Contabilidad Gubernamental a través del CONAC, sus Postulados Básicos y su marco conceptual de contabilidad gubernamental.

d) No se aplicó normatividad supletoria alguna.

e) Los registros contables del SMDIF se llevaron a cabo con base acumulativa, considerando el ingreso devengado como el momento contable que se realiza cuando existe el derecho jurídico de cobro de los ingresos, el gasto devengado, es el momento de contable que refleja el reconocimiento de una obligación de pago a favor de terceros por la recepción de bienes, servicios; así como de las obligaciones derivadas de leyes, decretos, resoluciones y sentencias.

6. Políticas de Contabilidad Significativas

a) Durante el periodo a informar no se han utilizado métodos de valuación para la actualización de los activos, pasivos y hacienda pública/patrimonio

b) No se realizaron operaciones con el extranjero que tuvieran efecto en la información presentada

c) El municipio no cuenta con inversiones en Compañías subsidiarias no consolidadas y asociadas

d) No existen productos en inventarios, ya que la adquisición de los bienes es para consumo inmediato llevando directamente el costo al gasto

e) No se tienen reservas para beneficios futuros de los empleados, más que las contempladas anualmente en el presupuesto de egresos

f) Durante el periodo no se crearon provisiones por concepto de Indemnizaciones, gastos de funcionamiento y transferencias y ayudas sociales.

g) Actualmente no se cuenta con reservas

h) No hubo cambios en las políticas contables respecto del ejercicio 2023

i) No se tuvieron cambios en los tipos de operaciones, por lo cual no se tuvieron reclasificaciones

7. Posición en Moneda Extranjera y Protección por Riesgo Cambiario

Actualmente el SMDIF no cuenta con operaciones en moneda extranjera

8. Reporte Analítico del Activo

Concepto	Saldo Inicial 1	Cargos del periodo 2	Abonos del periodo 3	Saldo Final Al 31 de 2024	Variación
Activo Circulante	1,992,161.73	20,370,693.76	20,004,530.96	2,358,324.53	366,162.80
Efectivo y Equivalentes	1,892,714.79	10,591,860.52	10,188,230.80	2,296,344.51	403,629.72
Derechos a recibir Efectivo o Equivalentes	16,274.34	9,292,953.01	9,275,431.93	33,795.42	17,521.08
Derechos a Recibir Bienes o Servicios	-	-	-	-	-
Activo No Circulante	1,782,819.52	112,917.97	-	1,895,737.49	512,917.97
Bienes Muebles	2,511,948.80	112,917.97	-	2,624,866.77	112,917.97
Depreciación, Deterioro y Amortización Acumulada	-	729,129.28	-	729,129.28	729,129.28
TOTAL DEL ACTIVO	3,774,981.25	20,483,611.73	20,004,530.96	4,254,062.02	499,080.77



Sumamos
Diferente
COLÓN 2021-2024

[Handwritten signature]

[Handwritten signature]

10. Reporte de la Recaudación

Se presenta en el reporte del Estado Analítico de Ingresos Presupuestales

11. Información sobre la Deuda y el Reporte Analítico de la Deuda

Actualmente el SMDIF no tiene deuda contratada

12. Calificaciones otorgadas

No se cuenta con calificaciones otorgadas o certificaciones, en virtud de que no tiene deuda

13. Proceso de Mejora

Apego al presupuesto con racionalidad y transparencia

14. Información por Segmentos

No existe información por segmentos

15. Eventos Posteriores al Cierre


El ente público no tiene hechos ocurridos en el periodo posterior al que informa que lo afecten económicamente

16. Partes Relacionadas

No existen partes relacionadas que pudieran ejercer influencia significativa sobre la toma de decisiones financieras y operativas

**Bajo protesta de decir verdad declaramos que los Estados Financieros y sus notas, son razonablemente correctos y son responsabilidad del emisor*.*


Licenciada Aurea Sánchez Robles
Directora del SMDIF Colón Qro.


C.P. Luis Daniel Alvarez Cortes
Jefe Administrativo

SISTEMA MUNICIPAL PARA EL DESARROLLO INTEGRAL DE LA FAMILIA DEL MUNICIPIO DE COLÓN, QRO.

Estado Analítico del Activo

Del 1 de Enero al 30 de Junio de 2024

(Cifras en Pesos)

Concepto	Saldo Inicial	Cargos del Periodo	Abonos del Periodo	Saldo Final	Variación del Periodo
ACTIVO					
Activo Circulante	3,774,981	20,483,612	20,004,531	4,254,062	479,081
Efectivo y Equivalentes	1,992,162	20,370,694	20,004,531	2,358,325	366,163
Derechos a Recibir Efectivo o Equivalentes	1,892,715	10,591,361	10,188,231	2,296,345	403,630
Derechos a Recibir Bienes o Servicios	16,274	9,292,953	9,275,432	33,795	17,521
Inventarios	0	0	0	0	0
Almacenes	0	0	0	0	0
Estimación por Pérdida o Deterioro de Activos Circulantes	83,173	485,880	540,868	28,185	-54,988
Otros Activos Circulantes	0	0	0	0	0
Activo No Circulante	1,782,820	112,918	0	1,895,737	112,918
Inversiones Financieras a Largo Plazo	0	0	0	0	0
Derechos a Recibir Efectivo o Equivalentes a Largo Plazo	0	0	0	0	0
Bienes Inmuebles, Infraestructura y Construcciones en Proceso	0	0	0	0	0
Bienes Muebles	2,511,949	112,918	0	2,624,867	112,918
Activos Intangibles	0	0	0	0	0
Depreciación, Deterioro y Amortización Acumulada de Bienes	-729,129	0	0	-729,129	0
Activos Diferidos	0	0	0	0	0
Estimación por Pérdida o Deterioro de Activos no Circulantes	0	0	0	0	0
Otros Activos no Circulantes	0	0	0	0	0

Bajo protesta de decir verdad declaramos que los Estados Financieros y sus notas, son razonablemente correctos y son responsabilidad del emisor.


LUIS DANIEL ALVAREZ CORTES

JEFE ADMINISTRATIVO DEL SMDIF DE COLÓN, QRO.


AUREA SANCHEZ ROBLES

DIRECTORA DEL SMDIF DE COLÓN, QRO.

Denominación de las Deudas	Moneda de Contratación	Institución o País Acreedor	Saldo Inicial del Periodo	Saldo Final del Periodo
DEUDA PÚBLICA				
Corto Plazo				
Deuda Interna			0	0
Instituciones de Crédito	Peso	México	0	0
Títulos y Valores	Peso	México	0	0
Arrendamientos Financieros	Peso	México	0	0
Deuda Externa			0	0
Organismos Financieros Internacionales	Peso	México	0	0
Deuda Bilateral	Peso	México	0	0
Títulos y Valores	Peso	México	0	0
Arrendamientos Financieros	Peso	México	0	0
Subtotal de Deuda Pública a Corto Plazo			0	0
Largo Plazo				
Deuda Interna			0	0
Instituciones de Crédito	Peso	México	0	0
Títulos y Valores	Peso	México	0	0
Arrendamientos Financieros	Peso	México	0	0
Deuda Externa			0	0
Organismos Financieros Internacionales	Peso	México	0	0
Deuda Bilateral	Peso	México	0	0
Títulos y Valores	Peso	México	0	0
Arrendamientos Financieros	Peso	México	0	0
Subtotal de Deuda Pública a Largo Plazo			0	0
Total de Otros Pasivos	Peso	México	392,762	239,925
Total de Deuda Pública y Otros Pasivos			392,762	239,925

Bajo protesta de decir verdad declaramos que los Estados Financieros y sus notas, son razonablemente correctos y son responsabilidad del emisor.


LUIS DANIEL ALVAREZ CORTES
JEFE ADMINISTRATIVO DEL SMDIF DE COLÓN, QRO.


AUREA SANCHEZ ROBLES
DIRECTORA DEL SMDIF DE COLÓN, QRO.

SISTEMA MUNICIPAL PARA EL DESARROLLO INTEGRAL DE LA FAMILIA DEL MUNICIPIO DE COLÓN, QRO.
Estado Analítico de Ingresos
Del 1 de Enero al 30 de Junio de 2024

Rubro de Ingresos	Estimado (1)	Ampliaciones y Reducciones (2)	Ingreso Modificado (3=1+2)		Devenigado (4)	Recaudado (5)	Diferencia (6=5-1)
			0	0			
Impuestos	0	0	0	0	0	0	0
Cuotas y Aportaciones de Seguridad Social	0	0	0	0	0	0	0
Contribuciones de Mejoras	0	0	0	0	0	0	0
Derechos	0	0	0	0	0	0	0
Productos	0	2,329	2,329	2,329	2,329	2,329	2,329
Aprovechamientos	0	0	0	0	0	0	0
Ingresos por Venta de Bienes, Prestación de Servicios y Otros Ingresos	0	144,740	144,740	144,740	144,740	144,740	144,740
Participaciones, Aportaciones, Convenios, Incentivos Derivados de la Colaboración Fiscal y Fondos Distintos de Aportaciones	0	0	0	0	0	0	0
Transferencias, Asignaciones, Subsidios y Subvenciones, y Pensión y Jubilaciones	17,250,000	0	17,250,000	8,625,000	8,625,000	8,625,000	-8,625,000
Ingresos Derivados de Financiamientos	0	0	0	0	0	0	0
Total	17,250,000	147,069	17,397,069	8,772,069	8,772,069	8,772,069	-8,477,931

Estado Analítico de Ingresos Por Fuente de Financiamiento	Estimado (1)	Ampliaciones y Reducciones (2)	Ingreso Modificado (3=1+2)		Devenigado (4)	Recaudado (5)	Diferencia (6=5-1)
			0	0			
Ingresos del Poder Ejecutivo Federal o Estatal y de los Municipios	17,250,000	2,329	17,252,329	8,627,329	8,627,329	8,627,329	-8,622,671
Impuestos	0	0	0	0	0	0	0
Cuotas y Aportaciones de Seguridad Social	0	0	0	0	0	0	0
Contribuciones de Mejoras	0	0	0	0	0	0	0
Derechos	0	0	0	0	0	0	0
Productos	0	2,329	2,329	2,329	2,329	2,329	2,329
Aprovechamientos	0	0	0	0	0	0	0
Participaciones, Aportaciones, Convenios, Incentivos Derivados de la Colaboración Fiscal y Fondos Distintos de Aportaciones	0	0	0	0	0	0	0
Transferencias, Asignaciones, Subsidios y Subvenciones, y Pensiones y Jubilaciones	17,250,000	0	17,250,000	8,625,000	8,625,000	8,625,000	-8,625,000
Ingresos de los Entes Públicos de los Poderes Legislativo y Judicial, de los Organos Autónomos y del Sector Parastatal o Paramunicipal, así como de las Empresas Productoras del Estado	0	144,740	144,740	144,740	144,740	144,740	144,740
Cuotas y Aportaciones de Seguridad Social	0	0	0	0	0	0	0
Productos	0	0	0	0	0	0	0
Ingresos por Venta de Bienes, Prestación de Servicios y Otros Ingresos	0	144,740	144,740	144,740	144,740	144,740	144,740
Transferencias, Asignaciones, Subsidios y Subvenciones, y Pensiones y Jubilaciones	0	0	0	0	0	0	0
Ingresos derivados de financiamiento	0	0	0	0	0	0	0
Ingresos Derivados de Financiamientos	0	0	0	0	0	0	0
Total	17,250,000	147,069	17,397,069	8,772,069	8,772,069	8,772,069	-8,477,931

Los Ingresos por Fuente de Financiamiento pudieran no corresponder al tipo de Ente Público configurado. Se sugiere revisar:
 - Que la clasificación administrativa en Configuración del Ente sea correcta.
 - Que sus Ingresos estén clasificados en los conceptos correctos y aplicables a su Ente Público. Se deberá corregir o reclassificar lo que se requiera.
 Es necesario tomar en cuenta que el formato limita los ingresos que corresponden a los Poderes Legislativo, Judicial, Organos Autónomos, Sector Parastatal y Empresas Productoras del Estado, por lo que el S/MCOJ.NET mostrará completos los ingresos en el apartado donde sea posible, aun cuando no correspondan.


 LUIS DANIEL ALVAREZ CORTES
 JEFE ADMINISTRATIVO DEL SMDF DE COLÓN, QRO.


 AUREA SANCHEZ ROBLES
 DIRECTORA DEL SMDF DE COLÓN, QRO.



SISTEMA MUNICIPAL PARA EL DESARROLLO INTEGRAL DE LA FAMILIA DEL MUNICIPIO DE COLÓN, QRO.
 Estado Analítico del Ejercicio del Presupuesto de Egresos
 Clasificación Administrativa
 Del 1 de Enero al 30 de Junio de 2024

Concepto	Egresos			Pagado	Subejercicio
	Aprobado 1	Ampliaciones/ (Reducciones) 2	Modificado 3 = (1 + 2)		
Sin Ramo/Dependencia	17,250,000	1,777,678	19,027,678	8,253,069	10,774,610
DIRECCIÓN	1,932,461	1,839,558	3,772,019	2,227,026	1,544,993
ÓRGANO INTERNO DE CONTROL	296,852	0	296,852	124,804	172,048
JEFATURA ADMINISTRATIVA	4,617,419	112,394	4,729,813	2,015,626	2,714,187
PROCURADURÍA DE PROTECCIÓN DE NIÑAS, NIÑOS Y ADOLESCENTES	1,931,321	0	1,931,321	832,954	1,098,367
COORDINACIÓN DE CENTRO DE DÍA	1,616,727	-42,592	1,574,135	474,082	1,100,053
COORDINACIÓN DE PROGRAMAS SOCIALES Y DESARROLLO COMUNITARIO	1,893,496	-145,000	1,748,496	848,406	900,090
COORDINACIÓN DE PROGRAMAS ALIMENTARIOS	2,486,563	13,318	2,509,881	917,780	1,592,100
UNIDAD BÁSICA DE REHABILITACIÓN	2,465,161	0	2,465,161	812,390	1,652,771
Total del Gasto	17,250,000	1,777,678	19,027,678	8,253,069	10,774,610


LUIS DANIEL ALVAREZ CORTES
 JEFE ADMINISTRATIVO DEL SMDIF DE COLÓN, QRO.

AUREA SANCHEZ ROBLES
 DIRECTORA DEL SMDIF DE COLÓN, QRO.



SISTEMA MUNICIPAL PARA EL DESARROLLO INTEGRAL DE LA FAMILIA DEL MUNICIPIO DE COLÓN, QRO.
Estado Analítico del Ejercicio del Presupuesto de Egresos
Clasificación por Objeto del Gasto (Capítulo y Concepto)
Del 1 de Enero al 30 de Junio de 2024

Concepto	Egresos		Devengado	Pagado	Subjercicio	
	Aprobado	Ampliaciones/ (Reducciones)				Modificado
	1	2	3 = (1+2)	4	5	6 = (3-4)
Servicios Personales	12,555,381	11,148	12,567,129	4,518,403	8,048,726	
Remuneraciones al Personal de Carácter Permanente	7,578,030	-63,388	7,514,642	3,241,989	4,272,653	
Remuneraciones al Personal de Carácter Transitorio	0	0	0	0	0	
Remuneraciones Adicionales y Especiales	2,550,492	0	2,550,492	374,696	2,175,797	
Seguridad Social	100,000	0	100,000	90,810	9,190	
Otras Prestaciones Sociales y Económicas	2,287,458	74,536	2,361,995	770,909	1,591,086	
Previsiones	0	0	0	0	0	
Pago de Estímulos a Servidores Públicos	40,000	0	40,000	40,000	0	
Materiales y Suministros	1,432,475	386,111	1,818,586	1,121,131	697,455	
Materiales de Administración, Emisión de Documentos y Artículos Oficiales	390,000	80,144	470,144	304,052	166,092	
Alimentos y Utensilios	65,000	138,526	203,526	157,724	45,802	
Materias Primas y Materiales de Producción y Comercialización	0	0	0	0	0	
Materiales y Artículos de Construcción y de Reparación	16,800	33,019	49,819	36,304	13,515	
Productos Químicos, Farmacéuticos y de Laboratorio	0	0	0	0	0	
Combustibles, Lubricantes y Aditivos	736,200	5,479	741,679	341,353	400,326	
Vestuario, Blancos, Prendas de Protección y Artículos Deportivos	40,000	0	40,000	26,158	13,842	
Materiales y Suministros Para Seguridad	0	0	0	0	0	
Herramientas, Refracciones y Accesorios Menores	184,475	128,943	313,418	255,540	57,878	
Servicios Generales	1,588,260	901,653	2,489,913	1,489,857	1,000,056	
Servicios Básicos	87,000	5,799	92,799	47,599	45,200	
Servicios de Arrendamiento	138,000	-3,400	134,600	67,132	67,468	
Servicios Profesionales, Científicos, Técnicos y Otros Servicios	110,000	50,720	160,720	128,036	32,684	
Servicios Financieros, Bancarios y Comerciales	10,000	151,427	161,427	153,379	8,048	
Servicios de Instalación, Reparación, Mantenimiento y Conservación	195,000	117,295	312,295	193,458	118,837	
Servicios de Comunicación Social y Publicidad	0	0	0	0	0	
Servicios de Traslado y Viáticos	19,000	-10,000	9,000	0	9,000	
Servicios Oficiales	712,410	624,943	1,337,352	702,925	634,428	
Otros Servicios Generales	316,850	-35,131	281,719	197,329	84,390	
Transferencias, Asignaciones, Subsidios y Otras Ayudas	1,673,284	365,848	2,039,132	1,010,759	1,028,373	
Transferencias Internas y Asignaciones al Sector Público	0	0	0	0	0	
Transferencias al Resto del Sector Público	0	0	0	0	0	
Subsidios y Subvenciones	700,000	365,848	1,065,848	508,090	557,758	
Ayudas Sociales	973,284	0	973,284	502,670	470,615	
Pensiones y Jubilaciones	0	0	0	0	0	
Transferencias a Fideicomisos, Mandatos y Otros Antílogos	0	0	0	0	0	
Transferencias a la Seguridad Social	0	0	0	0	0	
Donativos	0	0	0	0	0	
Transferencias al Exterior	0	0	0	0	0	
Bienes Muebles, Inmuebles e Intangibles	0	112,918	112,918	112,918	0	
Mobiliario y Equipo de Administración	0	102,478	102,478	102,478	0	
Mobiliario y Equipo Educativo y Recreativo	0	10,440	10,440	10,440	0	
Equipo e Instrumental Médico y de Laboratorio	0	0	0	0	0	
Vehículos y Equipo de Transporte	0	0	0	0	0	
Equipo de Defensa y Seguridad	0	0	0	0	0	
Maquinaria, Otros Equipos y Herramientas	0	0	0	0	0	




SISTEMA MUNICIPAL PARA EL DESARROLLO INTEGRAL DE LA FAMILIA DEL MUNICIPIO DE COLÓN, QRO.
Estado Analítico del Ejercicio del Presupuesto de Egresos
Clasificación por Objeto del Gasto (Capítulo y Concepto)
Del 1 de Enero al 30 de Junio de 2024

Concepto	Aprobado		Egresos Modificados		Devengado	Pagado	Subejercicio
	1	2	3 = (1 + 2)	4			
Activos Biológicos	0	0	0	0	0	0	0
Bienes Inmuebles	0	0	0	0	0	0	0
Activos Intangibles	0	0	0	0	0	0	0
Inversión Pública	0	0	0	0	0	0	0
Obra Pública en Bienes de Dominio Público	0	0	0	0	0	0	0
Obra Pública en Bienes Propios	0	0	0	0	0	0	0
Proyectos Productivos y Acciones de Fomento	0	0	0	0	0	0	0
Inversiones Financieras y Otras Provisiones	0	0	0	0	0	0	0
Inversiones Para el Fomento de Actividades Productivas	0	0	0	0	0	0	0
Acciones y Participaciones de Capital	0	0	0	0	0	0	0
Compra de Títulos y Valores	0	0	0	0	0	0	0
Concesión de Préstamos	0	0	0	0	0	0	0
Inversiones en Fideicomisos, Mandatos y Otros Análogos	0	0	0	0	0	0	0
Otras Inversiones Financieras	0	0	0	0	0	0	0
Provisiones para Contingencias y Otras Erogaciones Especiales	0	0	0	0	0	0	0
Participaciones y Aportaciones	0	0	0	0	0	0	0
Participaciones	0	0	0	0	0	0	0
Aportaciones	0	0	0	0	0	0	0
Convenios	0	0	0	0	0	0	0
Deuda Pública	0	0	0	0	0	0	0
Amortización de la Deuda Pública	0	0	0	0	0	0	0
Intereses de la Deuda Pública	0	0	0	0	0	0	0
Comisiones de la Deuda Pública	0	0	0	0	0	0	0
Gastos de la Deuda Pública	0	0	0	0	0	0	0
Costo por Coberturas	0	0	0	0	0	0	0
Apoyos Financieros	0	0	0	0	0	0	0
Adeudos de Ejercicios Fiscales Anteriores (Adefas)	0	0	0	0	0	0	0
Total del Gasto	17,250,000	1,777,678	19,027,678	8,253,069	8,253,069	10,774,610	

LUIS DANIEL ALVAREZ CORTES
JEFE ADMINISTRATIVO DEL SMDIF DE COLÓN, QRO.

AUREA SANCHEZ ROBLES
DIRECTORA DEL SMDIF DE COLÓN, QRO.

SISTEMA MUNICIPAL PARA EL DESARROLLO INTEGRAL DE LA FAMILIA DEL MUNICIPIO DE COLÓN, QRO.
Estado Analítico del Ejercicio del Presupuesto de Egresos
Clasificación Económica (por Tipo de Gasto)
Del 1 de Enero al 30 de Junio de 2024

Concepto	Egresos				Subejercicio 6 = (3 - 4)
	Aprobado 1	Ampliaciones/ (Reducciones) 2	Modificado 3 = (1 + 2)	Devengado 4	
Gasto Corriente	16,276,716	1,664,760	17,941,476	7,637,481	7,637,481
Gasto de Capital	0	112,918	112,918	112,918	0
Amortización de la Deuda y Disminución de Pasivos	0	0	0	0	0
Pensiones y Jubilaciones	973,284	0	973,284	502,670	502,670
Participaciones	0	0	0	0	0
Total del Gasto	17,250,000	1,777,678	19,027,678	8,253,069	10,774,610

(Signature)
LUIS DANIEL ALVAREZ CORTES
JEFE ADMINISTRATIVO DEL SMDF DE COLÓN, QRO.

(Signature)
AUREA SANCHEZ ROBLES
DIRECTORA DEL SMDF DE COLÓN, QRO.

SISTEMA MUNICIPAL PARA EL DESARROLLO INTEGRAL DE LA FAMILIA DEL MUNICIPIO DE COLÓN, QRO.
Estado Analítico del Ejercicio del Presupuesto de Egresos
Clasificación Funcional (Finalidad y Función)
Del 1 de Enero al 30 de Junio de 2024

Concepto	Egresos				Subejercicio
	Aprobado 1	Ampliaciones/ (Reducciones) 2	Modificado 3 = (1 + 2)	Devengado 4	
Gobierno					
Legislación	15,149,915	1,965,271	17,115,186	7,558,620	9,556,567
Justicia	0	0	0	0	0
Coordinación de la Política de Gobierno	0	0	0	0	0
Relaciones Exteriores	0	0	0	0	0
Asuntos Financieros y Hacendarios	0	0	0	0	0
Seguridad Nacional	0	0	0	0	0
Asuntos de Orden Público y de Seguridad Interior	0	0	0	0	0
Otros Servicios Generales	15,149,915	1,965,271	17,115,186	7,558,620	9,556,567
Desarrollo Social					
Protección Ambiental	2,100,085	-187,592	1,912,492	694,449	1,218,043
Vivienda y Servicios a la Comunidad	0	0	0	0	0
Salud	756,000	-42,592	715,408	95,280	620,128
Recreación, Cultura y Otras Manifestaciones Sociales	0	0	0	0	0
Educación	0	0	0	0	0
Protección Social	1,342,085	-145,000	1,197,085	599,169	597,915
Otros Asuntos Sociales	0	0	0	0	0
Desarrollo Económico					
Asuntos Económicos, Comerciales y Laborales en General	0	0	0	0	0
Agropecuaria, Silvicultura, Pesca y Caza	0	0	0	0	0
Combustibles y Energía	0	0	0	0	0
Minería, Manufacturas y Construcción	0	0	0	0	0
Transporte	0	0	0	0	0
Comunicaciones	0	0	0	0	0
Turismo	0	0	0	0	0
Ciencia, Tecnología e Innovación	0	0	0	0	0
Otras Industrias y Otros Asuntos Económicos	0	0	0	0	0
Otras no Clasificadas en Funciones Anteriores					
Transacciones de la Deuda Pública / Costo Financiero de la Deuda	0	0	0	0	0
Transferencias, Participaciones y Aportaciones entre Diferentes Niveles y Ordenes de Gobierno	0	0	0	0	0
Saneamiento del Sistema Financiero	0	0	0	0	0
Adeudos de Ejercicios Fiscales Anteriores	0	0	0	0	0
Total del Gasto	17,250,000	1,777,678	19,027,678	8,253,069	10,774,610

LUIS DANIEL ALVAREZ CORTES
JEFE ADMINISTRATIVO DEL SMDIF DE COLÓN, QRO.

AUREA SANCHEZ ROBLES
DIRECTORA DEL SMDIF DE COLÓN, QRO.

SISTEMA MUNICIPAL PARA EL DESARROLLO INTEGRAL DE LA FAMILIA DEL MUNICIPIO DE COLÓN QRO
DEL 01 DE ENERO AL 30 DE JUNIO 2024

ESTADO ANALITICO DE INGRESOS POR FUENTE DE FINANCIAMIENTO						
Rubro de Ingresos por Fuente de Financiamiento	Ingresos Estimados (1)	Ampliaciones / Reducciones (2)	Ingresos/Egresos Modificados (3 = 1+2)	Ingresos/Egresos Devengados (4)	Ingresos Recaudados (5)	Diferencia (6 =5-1)
INGRESOS POR FUENTE DE FINANCIAMIENTO	-	2,004.67	2,004.67	2,004.67	2,004.67	2,004.67

ESTADO ANALÍTICO DEL EJERCICIO DEL PRESUPUESTO DE EGRESOS CLASIFICACIÓN POR OBJETO DEL GASTO.								
Concepto	Egresos Aprobados (1)	Ampliaciones/Redu	Ingresos/Egresos Modificados (3 = 1+2)	Egresos Comprometidos (4)	Ingresos/Egresos Devengados (5)	Egresos Ejercidos (6)	Egresos Pagados (7)	Subejercicio (8 =3-5)
TOTAL EGRESOS POR FUENTE DE FINANCIAMIENTO	-	454,717.00	454,717.00	434,651.66	434,651.66	434,651.66	434,651.66	20,065.34
5100000 SERVICIOS PERSONALES	-	11,148.31	11,148.31	11,148.31	11,148.31	11,148.31	11,148.31	-
5110000 REMUNERACIONES AL PERSONAL DE CARACTER PERMANENTE	-	-	-	-	-	-	-	-
5120000 REMUNERACIONES AL PERSONAL DE CARACTER TRANSITORIO	-	-	-	-	-	-	-	-
5130000 REMUNERACIONES ADICIONALES Y ESPECIALES	-	-	-	-	-	-	-	-
5140000 SEGURIDAD SOCIAL	-	-	-	-	-	-	-	-
5150000 OTRAS PRESTACIONES SOCIALES Y ECONOMICAS	-	11,148.31	11,148.31	11,148.31	11,148.31	11,148.31	11,148.31	-
5160000 PREVISIONES	-	-	-	-	-	-	-	-
5170000 PAGO DE ESTIMULOS A SERVIDORES PUBLICOS	-	-	-	-	-	-	-	-
5200000 MATERIALES Y SUMINISTROS	-	117,274.14	117,274.14	98,007.51	98,007.51	98,007.51	98,007.51	19,266.63
5210000 MATERIALES DE ADMINISTRACION, EMISION DE DOCUMENTOS Y ARTICULOS OFICIALES	-	51,582.27	51,582.27	49,313.31	49,313.31	49,313.31	49,313.31	2,268.96

5220000 ALIMENTOS Y UTENSILIOS	-	1,742.38	1,742.38	1,742.38	1,742.38	1,742.38	1,742.38	1,742.38	-
5230000 MATERIAS PRIMAS Y MATERIALES DE PRODUCCION Y COMERCIALIZACION	-	-	-	-	-	-	-	-	-
5240000 MATERIALES Y ARTICULOS DE CONSTRUCCION Y DE REPARACION	-	7,938.88	7,938.88	7,938.88	7,938.88	7,938.88	7,938.88	7,938.88	-
5250000 PRODUCTOS QUIMICOS, FARMACEUTICOS Y DE LABORATORIO	-	-	-	-	-	-	-	-	-
5260000 COMBUSTIBLES, LUBRICANTES Y ADITIVOS	-	5,478.80	5,478.80	5,334.14	5,334.14	5,334.14	5,334.14	5,334.14	144.66
5270000 VESTUARIO, BLANCOS, PRENDAS DE PROTECCION Y ARTICULOS DEPORTIVOS	-	-	-	-	-	-	-	-	-
5280000 MATERIALES Y SUMINISTROS PARA SEGURIDAD	-	-	-	-	-	-	-	-	-
5290000 HERRAMIENTAS, REFACCIONES Y ACCESORIOS MENORES	-	50,531.81	50,531.81	33,678.80	33,678.80	33,678.80	33,678.80	33,678.80	16,853.01
5300000 SERVICIOS GENERALES	-	242,343.99	242,343.99	242,343.99	242,343.99	242,343.99	242,343.99	242,343.99	-
5310000 SERVICIOS BASICOS	-	799.00	799.00	799.00	799.00	799.00	799.00	799.00	-
5320000 SERVICIOS DE ARRENDAMIENTO	-	-	-	-	-	-	-	-	-
5330000 SERVICIOS PROFESIONALES, CIENTIFICOS, TECNICOS Y OTROS SERVICIOS	-	5,800.00	5,800.00	5,800.00	5,800.00	5,800.00	5,800.00	5,800.00	-
5340000 SERVICIOS FINANCIEROS, BANCARIOS Y COMERCIALES	-	151,339.99	151,339.99	151,339.99	151,339.99	151,339.99	151,339.99	151,339.99	-
5350000 SERVICIOS DE INSTALACION, REPARACION, MANTENIMIENTO Y CONSERVACION	-	-	-	-	-	-	-	-	-
5360000 SERVICIOS DE COMUNICACION SOCIAL Y PUBLICIDAD	-	-	-	-	-	-	-	-	-
5370000 SERVICIOS DE TRASLADO Y VIATICOS	-	-	-	-	-	-	-	-	-
5380000 SERVICIOS OFICIALES	-	-	-	-	-	-	-	-	-
5390000 OTROS SERVICIOS GENERALES	-	84,405.00	84,405.00	84,405.00	84,405.00	84,405.00	84,405.00	84,405.00	-
5400000 TRANSFERENCIAS, ASIGNACIONES, SUBSIDIOS Y OTRAS AYUDAS	-	83,950.56	83,950.56	83,151.85	83,151.85	83,151.85	83,151.85	83,151.85	798.71

Handwritten signature/initials in blue ink.

5410000 TRANSFERENCIAS INTERNAS Y ASIGNACIONES AL SECTOR PUBLICO	-	-	-	-	-	-	-	-	-	-
5420000 TRANSFERENCIAS AL RESTO DEL SECTOR PUBLICO	-	-	-	-	-	-	-	-	-	-
5430000 SUBSIDIOS Y SUBVENCIONES	-	-	-	-	-	-	-	-	-	-
5440000 AYUDAS SOCIALES	-	83,950.56	83,950.56	83,151.85	83,151.85	83,151.85	83,151.85	83,151.85	83,151.85	798.71
5450000 PENSIONES Y JUBILACIONES	-	-	-	-	-	-	-	-	-	-
5460000 TRANSFERENCIAS A FIDEICOMISOS, MANDATOS Y OTROS ANALOGOS	-	-	-	-	-	-	-	-	-	-
5470000 TRANSFERENCIAS A LA SEGURIDAD SOCIAL	-	-	-	-	-	-	-	-	-	-
5480000 DONATIVOS	-	-	-	-	-	-	-	-	-	-
5490000 TRANSFERENCIAS AL EXTERIOR	-	-	-	-	-	-	-	-	-	-
5500000 BIENES MUEBLES, INMUEBLES E INTANGIBLES	-	-	-	-	-	-	-	-	-	-
5510000 MOBILIARIO Y EQUIPO DE ADMINISTRACION	-	-	-	-	-	-	-	-	-	-
5520000 MOBILIARIO Y EQUIPO EDUCACIONAL Y RECREATIVO	-	-	-	-	-	-	-	-	-	-
5530000 EQUIPO E INSTRUMENTAL MEDICO Y DE LABORATORIO	-	-	-	-	-	-	-	-	-	-
5540000 VEHICULOS Y EQUIPO DE TRANSPORTE	-	-	-	-	-	-	-	-	-	-
5550000 EQUIPO DE DEFENSA Y SEGURIDAD	-	-	-	-	-	-	-	-	-	-
5560000 MAQUINARIA, OTROS EQUIPOS Y HERRAMIENTAS	-	-	-	-	-	-	-	-	-	-
5570000 ACTIVOS BIOLOGICOS	-	-	-	-	-	-	-	-	-	-
5580000 BIENES INMUEBLES	-	-	-	-	-	-	-	-	-	-
5590000 ACTIVOS INTANGIBLES	-	-	-	-	-	-	-	-	-	-
5600000 INVERSION PUBLICA	-	-	-	-	-	-	-	-	-	-
5610000 OBRA PUBLICA EN BIENES DE DOMINIO PUBLICO	-	-	-	-	-	-	-	-	-	-

5620000 OBRA PUBLICA EN BIENES PROPIOS	-	-	-	-	-	-	-	-	-	-	-	-	-	-	-	-	-	-	-	-
5630000 PROYECTOS PRODUCTIVOS Y ACCIONES DE FOMENTO	-	-	-	-	-	-	-	-	-	-	-	-	-	-	-	-	-	-	-	-
5700000 INVERSIONES FINANCIERAS Y OTRAS PROVISIONES	-	-	-	-	-	-	-	-	-	-	-	-	-	-	-	-	-	-	-	-
5710000 INVERSIONES PARA EL FOMENTO DE ACTIVIDADES PRODUCTIVAS	-	-	-	-	-	-	-	-	-	-	-	-	-	-	-	-	-	-	-	-
5720000 ACCIONES Y PARTICIPACIONES DE CAPITAL	-	-	-	-	-	-	-	-	-	-	-	-	-	-	-	-	-	-	-	-
5730000 COMPRA DE TITULOS Y VALORES	-	-	-	-	-	-	-	-	-	-	-	-	-	-	-	-	-	-	-	-
5740000 CONCESION DE PRESTAMOS	-	-	-	-	-	-	-	-	-	-	-	-	-	-	-	-	-	-	-	-
5750000 INVERSIONES EN FIDEICOMISOS, MANDATOS Y OTROS ANALOGOS	-	-	-	-	-	-	-	-	-	-	-	-	-	-	-	-	-	-	-	-
5760000 OTRAS INVERSIONES FINANCIERAS	-	-	-	-	-	-	-	-	-	-	-	-	-	-	-	-	-	-	-	-
5790000 PROVISIONES PARA CONTINGENCIAS Y OTRAS EROGACIONES ESPECIALES	-	-	-	-	-	-	-	-	-	-	-	-	-	-	-	-	-	-	-	-
5800000 PARTICIPACIONES Y APORTACIONES	-	-	-	-	-	-	-	-	-	-	-	-	-	-	-	-	-	-	-	-
5810000 PARTICIPACIONES	-	-	-	-	-	-	-	-	-	-	-	-	-	-	-	-	-	-	-	-
5830000 APORTACIONES	-	-	-	-	-	-	-	-	-	-	-	-	-	-	-	-	-	-	-	-
5850000 CONVENIOS	-	-	-	-	-	-	-	-	-	-	-	-	-	-	-	-	-	-	-	-
5900000 DEUDA PUBLICA	-	-	-	-	-	-	-	-	-	-	-	-	-	-	-	-	-	-	-	-
5910000 AMORTIZACION DE LA DEUDA PUBLICA	-	-	-	-	-	-	-	-	-	-	-	-	-	-	-	-	-	-	-	-
5920000 INTERESES DE LA DEUDA PUBLICA	-	-	-	-	-	-	-	-	-	-	-	-	-	-	-	-	-	-	-	-
5930000 COMISIONES DE LA DEUDA PUBLICA	-	-	-	-	-	-	-	-	-	-	-	-	-	-	-	-	-	-	-	-
5940000 GASTOS DE LA DEUDA PUBLICA	-	-	-	-	-	-	-	-	-	-	-	-	-	-	-	-	-	-	-	-
5950000 COSTO POR COBERTURAS	-	-	-	-	-	-	-	-	-	-	-	-	-	-	-	-	-	-	-	-
5960000 APOYOS FINANCIEROS	-	-	-	-	-	-	-	-	-	-	-	-	-	-	-	-	-	-	-	-

5990000 ADEUDOS DE EJERCICIOS FISCALES ANTERIORES (ADEFAS)	-	-	-	-	-	-	-	-	-	-	-	-	-	-	-	-	-	-
DIFERENCIA	-	-	-	452,712.33	-	452,712.33	-	434,651.66	-	432,646.99	-	434,651.66	-	432,646.99	-	432,646.99	-	22,070.01

AUREA SÁNCHEZ ROBLES
DIRECTORA DEL SMDIF COCÓN-ORO

LUIS DANIEL AMARTE CORTÉS
COORDINADOR ADMINISTRATIVO DEL SMDIF COCÓN-ORO

INSTRUCCIONES DE LLENADO

- Nota:** El presente formato deberá requisarse por cada una de las fuentes de financiamiento, utilizando para ello una hoja del libro de Excel por fuente de financiamiento, detallando en cada una de ellas el ingreso y el egreso correspondiente.
- 1.- Ingresos por Fuente de Financiamiento: Deberá de capturar el formato por tipo fuente de financiamiento, desglosando los tipos de ingreso
 - 2.- Egresos por Fuente de Financiamiento: Deberá reportar los egresos atendiendo a la fuente de financiamiento correspondiente al ingreso.

SISTEMA MUNICIPAL PARA EL DESARROLLO INTEGRAL DE LA FAMILIA DEL MUNICIPIO DE COLÓN QRO

DEL 01 DE ENERO AL 30 DE JUNIO 2024

ESTADO ANALITICO DE INGRESOS POR FUENTE DE FINANCIAMIENTO

Rubro de Ingresos por Fuente de Financiamiento	Ingresos Estimados (1)	Ampliaciones / Reducciones (2)	Ingresos/Egresos Modificados (3 = 1+2)	Ingresos/Egresos Devengados (4)	Ingresos Recaudados (5)	Diferencia (6 =5-1)
INGRESOS POR FUENTE DE FINANCIAMIENTO	-		-	-	-	-

ESTADO ANALÍTICO DEL EJERCICIO DEL PRESUPUESTO DE EGRESOS CLASIFICACIÓN POR OBJETO DEL GASTO.

Concepto	Egresos Aprobados (1)	Ampliaciones/Redu	Ingresos/Egresos Modificados (3 = 1+2)	Egresos Comprometidos (4)	Ingresos/Egresos Devengados (5)	Egresos Ejercidos (6)	Egresos Pagados (7)	Subejercicio (8 =3-5)
TOTAL EGRESOS POR FUENTE DE FINANCIAMIENTO	-	1.09	1.09	-	-	-	-	1.09
5100000 SERVICIOS PERSONALES	-	-	-	-	-	-	-	-
5110000 REMUNERACIONES AL PERSONAL DE CARACTER PERMANENTE	-	-	-	-	-	-	-	-
5120000 REMUNERACIONES AL PERSONAL DE CARACTER TRANSITORIO	-	-	-	-	-	-	-	-
5130000 REMUNERACIONES ADICIONALES Y ESPECIALES	-	-	-	-	-	-	-	-
5140000 SEGURIDAD SOCIAL	-	-	-	-	-	-	-	-
5150000 OTRAS PRESTACIONES SOCIALES Y ECONOMICAS	-	-	-	-	-	-	-	-
5160000 PREVISIONES	-	-	-	-	-	-	-	-
5170000 PAGO DE ESTIMULOS A SERVIDORES PUBLICOS	-	-	-	-	-	-	-	-
5200000 MATERIALES Y SUMINISTROS	-	-	-	-	-	-	-	-
5210000 MATERIALES DE ADMINISTRACION, EMISION DE DOCUMENTOS Y ARTICULOS OFICIALES	-	-	-	-	-	-	-	-

5220000 ALIMENTOS Y UTENSILIOS	-	-	-	-	-	-	-	-	-	-	-	-
5230000 MATERIAS PRIMAS Y MATERIALES DE PRODUCCION Y COMERCIALIZACION	-	-	-	-	-	-	-	-	-	-	-	-
5240000 MATERIALES Y ARTICULOS DE CONSTRUCCION Y DE REPARACION	-	-	-	-	-	-	-	-	-	-	-	-
5250000 PRODUCTOS QUIMICOS, FARMACEUTICOS Y DE LABORATORIO	-	-	-	-	-	-	-	-	-	-	-	-
5260000 COMBUSTIBLES, LUBRICANTES Y ADITIVOS	-	-	-	-	-	-	-	-	-	-	-	-
5270000 VESTUARIO, BLANCOS, PRENDAS DE PROTECCION Y ARTICULOS DEPORTIVOS	-	-	-	-	-	-	-	-	-	-	-	-
5280000 MATERIALES Y SUMINISTROS PARA SEGURIDAD	-	-	-	-	-	-	-	-	-	-	-	-
5290000 HERRAMIENTAS, REFACCIONES Y ACCESORIOS MENORES	-	-	-	-	-	-	-	-	-	-	-	-
5300000 SERVICIOS GENERALES	-	-	-	-	-	-	-	-	-	-	-	-
5310000 SERVICIOS BASICOS	-	-	-	-	-	-	-	-	-	-	-	-
5320000 SERVICIOS DE ARRENDAMIENTO	-	-	-	-	-	-	-	-	-	-	-	-
5330000 SERVICIOS PROFESIONALES, CIENTIFICOS, TECNICOS Y OTROS SERVICIOS	-	-	-	-	-	-	-	-	-	-	-	-
5340000 SERVICIOS FINANCIEROS, BANCARIOS Y COMERCIALES	-	-	-	-	-	-	-	-	-	-	-	-
5350000 SERVICIOS DE INSTALACION, REPARACION, MANTENIMIENTO Y CONSERVACION	-	-	-	-	-	-	-	-	-	-	-	-
5360000 SERVICIOS DE COMUNICACION SOCIAL Y PUBLICIDAD	-	-	-	-	-	-	-	-	-	-	-	-
5370000 SERVICIOS DE TRASLADO Y VIATICOS	-	-	-	-	-	-	-	-	-	-	-	-
5380000 SERVICIOS OFICIALES	-	-	-	-	-	-	-	-	-	-	-	-
5390000 OTROS SERVICIOS GENERALES	-	-	-	-	-	-	-	-	-	-	-	-
5400000 TRANSFERENCIAS, ASIGNACIONES, SUBSIDIOS Y OTRAS AYUDAS	-	-	-	-	-	-	-	-	-	-	-	-
												1.09
												1.09
												1.09
												1.09

[Handwritten signature]

[Handwritten signature]

5990000 ADEUDOS DE EJERCICIOS FISCALES ANTERIORES (ADEFAS)	-	-	1.09	-	1.09	-	-	-	-	-	-	1.09
DIFERENCIA												

AUREA SANCHEZ ROBLES
DIRECTORA DEL SMDIF COLOÓN, CRO

LUIS DANIEL AVAREZ SORTES
COORDINADOR ADMINISTRATIVO DEL SMDIF COLOÓN, CRO

INSTRUCCIONES DE LLENADO

- Nota:** El presente formato deberá requisitarse por cada una de las fuentes de financiamiento, utilizando para ello una hoja del libro de excel por fuente de financiamiento, detallando en cada una de ellas el ingreso y el egreso correspondiente.
- 1 - Ingresos por Fuente de Financiamiento: Deberá de capturar el formato **por tipo fuente de financiamiento, desglosando los tipos de ingreso**
 - 2 - Egresos por Fuente de Financiamiento: Deberá reportar los egresos atendiendo a la fuente de financiamiento correspondiente al ingreso.



GOBIERNO MUNICIPAL DE
COLÓN

MUNICIPIO DE COLÓN

SISTEMA MUNICIPAL PARA EL DESARROLLO INTEGRAL DE LA FAMILIA DEL MUNICIPIO DE COLÓN QRO

DEL 01 DE ENERO AL 30 DE JUNIO 2024

ESTADO ANALITICO DE INGRESOS POR FUENTE DE FINANCIAMIENTO

Rubro de Ingresos por Fuente de Financiamiento	Ingresos Estimados (1)	Ampliaciones / Reducciones (2)	Ingresos/Egresos Modificados (3 = 1+2)	Egresos Comprometidos (4)	Ingresos/Egresos Devengados (5)	Egresos Ejercidos (6)	Ingresos Recaudados (5)	Diferencia (6 =5-1)
INGRESOS POR FUENTE DE FINANCIAMIENTO	-		-	-	-	-	-	-

ESTADO ANALÍTICO DEL EJERCICIO DEL PRESUPUESTO DE EGRESOS CLASIFICACIÓN POR OBJETO DEL GASTO.

Concepto	Egresos Aprobados (1)	Ampliaciones/Redu	Ingresos/Egresos Modificados (3 = 1+2)	Egresos Comprometidos (4)	Ingresos/Egresos Devengados (5)	Egresos Ejercidos (6)	Egresos Pagados (7)	Subejercicio (8 =3-5)
TOTAL EGRESOS POR FUENTE DE FINANCIAMIENTO	-	10,001.07	10,001.07	10,000.00	10,000.00	10,000.00	10,000.00	1.07
5100000 SERVICIOS PERSONALES	-	-	-	-	-	-	-	-
5110000 REMUNERACIONES AL PERSONAL DE CARACTER PERMANENTE	-	-	-	-	-	-	-	-
5120000 REMUNERACIONES AL PERSONAL DE CARACTER TRANSITORIO	-	-	-	-	-	-	-	-
5130000 REMUNERACIONES ADICIONALES Y ESPECIALES	-	-	-	-	-	-	-	-
5140000 SEGURIDAD SOCIAL	-	-	-	-	-	-	-	-
5150000 OTRAS PRESTACIONES SOCIALES Y ECONOMICAS	-	-	-	-	-	-	-	-
5160000 PREVISIONES	-	-	-	-	-	-	-	-
5170000 PAGO DE ESTIMULOS A SERVIDORES PUBLICOS	-	-	-	-	-	-	-	-
5200000 MATERIALES Y SUMINISTROS	-	-	-	-	-	-	-	-
5210000 MATERIALES DE ADMINISTRACION, EMISION DE DOCUMENTOS Y ARTICULOS OFICIALES	-	-	-	-	-	-	-	-
5220000 ALIMENTOS Y UTENSILIOS	-	-	-	-	-	-	-	-
5230000 MATERIAS PRIMAS Y MATERIALES DE PRODUCCION Y COMERCIALIZACION	-	-	-	-	-	-	-	-
5240000 MATERIALES Y ARTICULOS DE CONSTRUCCION Y DE REPARACION	-	-	-	-	-	-	-	-



Juntos volamos
Diferente
COLÓN 2021-2024

[Handwritten signature]

[Handwritten signature]

SISTEMA MUNICIPAL PARA EL DESARROLLO INTEGRAL DE LA FAMILIA DEL MUNICIPIO DE COLÓN ORO

DEL 01 DE ENERO AL 30 DE JUNIO 2024

ESTADO ANALITICO DE INGRESOS POR FUENTE DE FINANCIAMIENTO

Rubro de Ingresos por Fuente de Financiamiento	Ingresos Estimados (1)	Ampliaciones / Reducciones (2)	Ingresos/Egresos Modificados (3 = 1+2)	Ingresos/Devengados (4)	Ingresos Recaudados (5)	Diferencia (6 = 5-1)
INGRESOS POR FUENTE DE FINANCIAMIENTO	-	144,741.46	144,741.46	144,741.46	144,741.46	144,741.46

ESTADO ANALITICO DEL EJERCICIO DEL PRESUPUESTO DE EGRESOS CLASIFICACIÓN POR OBJETO DEL GASTO.

Concepto	Egresos Aprobados (1)	Ampliaciones/Redu	Ingresos/Egresos Modificados (3 = 1+2)	Egresos Comprometidos (4)	Ingresos/Devengados (5)	Egresos Ejercidos (6)	Egresos Pagados (7)	Subejercicio (8 = 3-5)
TOTAL EGRESOS POR FUENTE DE FINANCIAMIENTO	-	144,741.46	144,741.46	132,408.56	132,408.56	132,408.56	132,408.56	12,332.90
5100000 SERVICIOS PERSONALES	-	-	-	-	-	-	-	-
5110000 REMUNERACIONES AL PERSONAL DE CARACTER PERMANENTE	-	-	-	-	-	-	-	-
5120000 REMUNERACIONES AL PERSONAL DE CARACTER TRANSITORIO	-	-	-	-	-	-	-	-
5130000 REMUNERACIONES ADICIONALES Y ESPECIALES	-	-	-	-	-	-	-	-
5140000 SEGURIDAD SOCIAL	-	-	-	-	-	-	-	-
5150000 OTRAS PRESTACIONES SOCIALES Y ECONOMICAS	-	-	-	-	-	-	-	-
5160000 PREVISIONES	-	-	-	-	-	-	-	-
5170000 PAGO DE ESTIMULOS A SERVIDORES PUBLICOS	-	-	-	-	-	-	-	-
5200000 MATERIALES Y SUMINISTROS	-	111,726.82	111,726.82	106,801.56	106,801.56	106,801.56	106,801.56	4,925.26
5210000 MATERIALES DE ADMINISTRACION, EMISION DE DOCUMENTOS Y ARTICULOS OFICIALES	-	-	-	-	-	-	-	-
5220000 ALIMENTOS Y UTENSILIOS	-	101,726.82	101,726.82	99,186.00	99,186.00	99,186.00	99,186.00	2,540.82
5230000 MATERIAS PRIMAS Y MATERIALES DE PRODUCCION Y COMERCIALIZACION	-	-	-	-	-	-	-	-
5240000 MATERIALES Y ARTICULOS DE CONSTRUCCION Y DE REPARACION	-	10,000.00	10,000.00	7,615.56	7,615.56	7,615.56	7,615.56	2,384.44



INDICADORES DE RESULTADOS

SISTEMA MUNICIPAL PARA EL DESARROLLO INTEGRAL DE LA FAMILIA MUNICIPIO DE COLÓN ORO.



COORDINACIÓN DE CENTRO DE DÍA

EJERCICIO: 2024 ENERO-JUNIO

EJE 2. DESARROLLO HUMANO INTEGRAL

PROGRAMA : 2.2 Establecer condiciones mínimas que permitan el crecimiento y desarrollo adecuado de grupos vulnerables.

LÍNEAS DE ACCIÓN: 2.2.3 Propiciar actividades de tipo físicas y ocupacionales para el adulto mayor en beneficio a la salud física y mental en una sana convivencia

NIVEL	RESUMEN NARRATIVO	INDICADOR DE DESEMPEÑO	MEDIOS DE VERIFICACIÓN	SUPUESTOS	DIMENSIÓN A MEDIR	TIPO DE INDICADOR	COBERTURA	META	1er. TRIMESTRE	OBSERVACIONES	2o. TRIMESTRE	OBSERVACIONES	RESULTADO
FIN (IMPACTO)	Contribuir al desarrollo humano y social	Porcentaje de adultos mayores atendidos	Informe trimestral, anual y fotografías		Eficacia	Gestión	Municipal	100%	100%		100%		100%
PROPOSITO (RESULTADOS)	Las personas sujetas de asistencia social solicitantes tienen acceso a servicios y bienes para atender su situación	porcentaje de adultos mayores atendidos	Informe trimestral, anual y fotografías	El gobierno federal mantiene la orientación prioritaria del gasto hacia las personas sujetas de asistencia social.	Eficacia	Gestión	Municipal	100%	100%		100%	70 talleres beneficiando a 200 adultos mayores	100%
COMPONENTE 1 (PRODUCTOS Y SERVICIOS)	Servicios de Asistencia Social al Adulto Mayor	Porcentaje de servicios otorgados al Adulto Mayor	Plan semanal, Informe trimestral y fotografías	Los trayectos entre comunidad y comunidad son muy largos y no se puede visitar a todos, a veces son muchos los que llegan a los servicios y no se cuenta con toda la capacidad para atenderlos. Las personas cubren los requisitos para ser beneficiados	Eficacia	Gestión	Municipal	100%	100%		100%	70 talleres beneficiando a 200 adultos mayores	100%
ACTIVIDADES 001	Capacitaciones, cursos de manualidades, talleres para encargadas y los grupos del adulto mayor realizadas	Porcentaje de capacitaciones, cursos y talleres realizados	Informe trimestral y fotografías.	El adulto mayor es beneficiado de manera integral con diferentes cursos, capacitaciones y talleres.	Eficacia	Gestión	Municipal	100%	100%	Se realizaron 80 Talleres beneficiando a 200 adultos mayores	100%	70 talleres beneficiando a 200 adultos mayores	100%
ACTIVIDADES 002	Excursiones y viajes recreativos para adulto mayor a destinos turísticos	Porcentaje de excursiones realizadas	Informe semanal, Informe trimestral y fotografías.	El adulto mayor es beneficiado con actividades recreativas fuera de su comunidad.	Eficacia	Gestión	Municipal	100%	100%	una Excursión a Guayabitos beneficiando a 50 adultos mayores	N/A	No se realizaron excursiones y viajes recreativos durante el periodo	100%
ACTIVIDADES 003	Eventos en el marco del día del abuelo	Porcentaje de eventos del día del abuelo realizados.	Informe trimestral y fotografías.	El adulto mayor asiste y participa en las actividades organizadas en el marco del festejo del adulto mayor.	Eficacia	Gestión	Municipal	100%	N/A		N/A		N/A

(Handwritten signature in blue ink)

(Handwritten signature in blue ink)

ACTIVIDADES 004	Convivencias del adulto mayor realizadas, gira de entrega de rosca de reyes, posadas con los grupos de adulto mayor realizadas	Porcentajes de convivencias realizadas	fotografías, plan semanal y el informe trimestral.	El adulto mayor es beneficiado con convivencias como actividades de recreación.	Eficacia	Gestion	Municip al	100%	100%	60 Convivencias en los grupos de adultos mayores beneficiando a 200 personas. Así como 3000 almuerzos.	100%	12 convivencias realizadas en los grupos de adulto mayor	100%
ACTIVIDADES 005	Participacion en actividades sociales, culturales y deportivas	Porcentaje actividades sociales, culturales y deportivas realizadas	informe trimestral y fotografías.	El adulto mayor se interesa por su salud y participa en actividades que promuevan el SMDIF	Eficacia	Gestion	Municip al	100%	100%	Terapia física a adultos mayores 8 sesiones beneficiando a 30 adultos mayores .Visita a centro Gerontológico de San Juan del Rio 90 Adultos mayores	100%	6 Visita a centro gerontológico de San Juan del Rio 90 Adultos mayores	100%
ACTIVIDADES 006	servicios administrativos	porcentaje de servicios administrativos realizados.	informe trimestral y fotografías.	El adulto mayor es beneficiado por los proyectos ejecutados por el SMDIF.	Eficacia	Gestion	Municip al	100%	100%		100%		100%



INDICADORES DE RESULTADOS

SISTEMA MUNICIPAL PARA EL DESARROLLO INTEGRAL DE LA FAMILIA MUNICIPIO DE COLÓN

QRO.



COORDINACIÓN DE PROGRAMAS SOCIALES Y DESARROLLO COMUNITARIO

EJERCICIO: 2024 ENERO-JUNIO 2024 EJE 2. DESARROLLO HUMANO INTEGRAL

PROGRAMA : 2.1 Protección a la familia y atención a la salud

LÍNEAS DE ACCIÓN:

- 2.1.1 Proteger a la familia, promoviendo el bienestar social;
- 2.1.2 Implementar programas que contribuyan a erradicar las desigualdades sociales y económicas que padecen diversos segmentos de la población del municipio de Colón.

NIVEL	RESUMEN NARRATIVO	INDICADOR DE DESEMPEÑO	MEDIOS DE VERIFICACIÓN	SUPUESTOS	DIMENSIÓN A MEDIR	TIPO DE INDICADOR	COBERTURA	META	1er. TRIMESTRE	OBSERVACIONES	2o. TRIMESTRE	OBSERVACIONES	RESULTADO
FIN (IMPACTO)	Generar en el Municipio oportunidades para el acceso a proyectos y apoyos para la familia y personas con capacidades diferentes, a fin de garantizar sus derechos y potenciar sus capacidades, generando mejores opciones de vida	Porcentaje de comunidades atendidas en el municipio.	Informe Anual, Padrón de Beneficiarios basado en recibos de entrega de apoyos.	No garantizar el acceso de todas las personas a proyectos y oportunidades de mejora de vida en el Municipio.	Eficacia	Gestión	Municipal	53	100%		100%	53	100%
PROPÓSITO (RESULTADOS)	Los grupos de población vulnerable son atendidos con proyectos productivos, apoyos funcionales y proceso de capacitación.	Porcentaje de comunidades en proceso de atención	Informe Trimestral	La población vulnerable del municipio no es atendida en sus necesidades con proyectos, y apoyos sociales y funcionales que les generan mejores oportunidades de vida.	Eficacia	Gestión	Municipal	53	100%		100%	53	100%
COMPONENTE 1 (PRODUCTOS Y SERVICIOS)	Población colonense con capacidades diferentes y personas con alto grado de marginación beneficiados.	Porcentaje de población colonense con capacidades diferentes y personas con alto grado de marginación beneficiados	Archivo digital de padrones. Archivo físico de recibos, evidencia fotográfica.	Los colonenses no se interesan por solicitar aparatos funcionales al DIF.	Eficacia	Gestión	Municipal	100%	100%		100%		100%

COMPONENTE 2 (PRODUCTOS Y SERVICIOS)	Proyectos productivos realizados.	Porcentaje de proyectos productivos realizados.	Báscoras de seguimiento, fotografías.	Los colonenses no se interesan por solicitar apoyos productivos al DIF.	Eficacia	Gestión	Municipal	10	N/A	No se implementaron proyectos durante el periodo que se informa	N/A	No se implementaron proyectos durante el periodo que se informa	0%
ACTIVIDADES 1.1	Recepción de solicitudes de apoyo	Porcentaje de solicitudes de apoyo recibidas	Registro digital de solicitudes. Archivo físico de solicitudes	Los colonenses con capacidades diferentes no se interesan en solicitar apoyos del DIF	Eficacia	Gestión	Municipal	100%	100%	180 solicitudes recibidas	100%	111 solicitudes recibidas	100%
ACTIVIDADES 1.2	Aplicación de estudios socioeconómicos a posibles beneficiarios.	Porcentaje de estudios socioeconómicos posibles beneficiarios aplicados	Archivo físico de estudios socioeconómicos	Los solicitantes no se interesan en responder el estudio socioeconómico	Eficacia	Gestión	Municipal	100%	100%	180 estudios económicos realizados	100%	111 estudios económicos realizados	100%
ACTIVIDADES 1.3	Donación de aparatos funcionales (sillas de ruedas, bastones, andaderas, muletas.)	Porcentaje de ayudas funcionales otorgados.	Padrón de beneficiarios, Archivo físico de recibos. Fotografías.	Los beneficiarios no se interesan en recibir los apoyos de ayudas funcionales.	Eficacia	Gestión	Municipal	100%	100%	25 aparatos funcionales entregados	100%	32 aparatos funcionales entregados	100%
ACTIVIDADES 1.4	Apoyos económicos (Por gastos médicos y de salud, medicamentos, aparatos médicos, trasladados a citas médicas)	Porcentaje de apoyos sociales otorgados	Padrón de beneficiarios, Archivo físico de recibos. Fotografías	Los beneficiarios no se interesan en recibir los apoyos de ayudas funcionales.	Eficacia	Gestión	Municipal	100%	100%	94 apoyos sociales	100%	75 apoyos sociales	100%
ACTIVIDADES 1.5	Apoyos económicos (Por gastos de ingreso a centros de rehabilitación contra adicciones)	Porcentaje de apoyos sociales otorgados.	Padrón de beneficiarios, Archivo físico de recibos. Fotografías.	Los beneficiarios no se interesan en recibir los apoyos de ayudas funcionales	Eficacia	Gestión	Municipal	100%	100%	1 apoyo entregado	100%	4 apoyos entregados	100%
ACTIVIDADES 1.6	Apoyos alimentarios (entregas de despensas)	Porcentaje de despensas entregadas	Padrón de beneficiarios, Archivo físico de recibos. Fotografías.	Los beneficiarios no se interesan en recibir los apoyos.	Eficacia	Gestión	Municipal	100%	100%	26 despensas entregadas Sistema Municipal DIF	100%	390 despensas entregadas en coadyuvancia con el Sistema Estatal DIF	100%

ACTIVIDADES 1.7	Establecimiento de huertos y realización de visitas de seguimiento.	Porcentaje de huertos establecidos y de visitas realizadas	Bitácoras de huertos, fotografías	Los beneficiarios no se interesan por recibir capacitaciones de siembra por parte del DIF, y dar a conocer sus huertos	Eficacia	Gestión	Municipal	100%	100%	se les dio seguimiento a 4 macrotuneles y 6 huertos ya establecidos, y se beneficiaron a 72 personas con planta entregada en las jornadas de salud, 1005 plantas entregadas.	100%	Seguimiento a 10 huertos establecidos y 1 Grupo de Desarrollo.	100%
	Creación de cursos y proyectos productivos	Porcentaje de proyectos productivos realizados	Fotografías, listas de asistencia, Bitácoras	Los beneficiarios no se interesan en recibir los cursos dentro del SMDIF	Eficacia	Gestión	Municipal	100%	N/A	No se implementaron proyectos ni cursos durante el periodo que se informa	N/A	No se implementaron proyectos ni cursos durante el periodo que se informa	0% los proyectos dependen de programas estatales, no ha habido implementación de

INDICADORES DE RESULTADOS

SISTEMA MUNICIPAL PARA EL DESARROLLO INTEGRAL DE LA FAMILIA MUNICIPIO DE COLÓN C.R.

COORDINACIÓN DE PROGRAMAS ALIMENTARIOS

EJERCICIO: 2024 ENERO -JUNIO

EJE 2. DESARROLLO HUMANO INTEGRAL


PROGRAMA : 2.1- Proporcionar el desarrollo integral de los habitantes del municipio de colón a fin de mejorar su calidad de vida y garantizar los derechos

LÍNEAS DE ACCIÓN:

2.1.1 Proteger a la familia, promoviendo el bienestar social;

2.1.2 Implementar programas que contribuyan a erradicar las desigualdades sociales y económicas que padecen diversos segmentos de la población del municipio de Colón.

NIVEL	RESUMEN NARRATIVO	INDICADOR DE DESEMPEÑO	MEDIOS DE VERIFICACIÓN	SUPUESTOS	DIMENSION A MEDIR	TIPO DE INDICADOR	COBERTURA	META	1er. TRIMESTRE	OBSERVACIONES	2o. TRIMESTRE	OBSERVACIONES	RESULTA
FIN (IMPACTO)	FOMENTAR HABITOS CORRECTOS DE ALIMENTACION QUE PERMITAN DISMINUIR INCIDENCIA DE DESNUTRICION Y OBESIDAD A TRAVES DE ASISTENCIA ALIMENTARIA DIRECTA(ALIMENTACION ESCOLAR MODALIDAD CALIENTE Y FRIA Y PROGRAMA DE ATENCION ALIMENTARIA EN LOS PRIMEROS 1000 DIAS Y ATENCION ALIMENTARIA A GRUPOS PRIORITARIOS	COMUNIDADES ATENDIDAS	PROYECCION DE ATENCION PARA EL EJERCICIO 2023	LA POBLACION NO INTERESE EN MEJORAR SUS HABITOS ALIMENTARIOS QUE MEJORAN SU ESTADO DE SALUD.	Eficacia	Gestión	Municipal	43	42	comunidades atendidas	42	comunidades atendidas	100% 42 Comunidades atendidas, cabe mencionar que la meta refiere 43 pero una se dió de baja, no se requirió el servicio, razón por la cual el total que se tienen son atendidas.
PROPÓSITO (RESULTADOS)	A través de la asistencia alimentaria directa y capacitación para la implementación de hábitos alimentarios correctos se logra mejorar el estado nutrición de la población sujeta de atención	PLANIFICACIÓN DE CAPACITACIÓN POR PROGRAMA	REPORTES MENSUALES DE CAPACITACIÓN	LA POBLACION ES NO PARTICIPE DE LAS ACTIVIDADES QUE FOMENTAN EL CAMBIO DE HABITOS ALIMENTARIOS EN FAVOR DE SU SALUD	Eficacia	Gestión	Municipal	100%	100%	53 capacitaciones paquete alimentario 2024	100%	89 capacitaciones de integración de comité de las cuales : 21 son del programa alimentación escolar modalidad fría; 42 del programa modalidad caliente ; Y 26 del programa PAAAG	100%




<p>COMPONENTE 1 (PRODUCTOS Y SERVICIOS)</p>	<p>ALIMENTACION ESCOLAR MODALIDAD FRIO Y CALIENTE Contribuir al acceso a alimentos inocuos y nutritivos de la población en edad escolar, sujeta de asistencia social alimentaria, mediante la entrega de desayunos calientes y/o desayunos fríos, diseñados con base en los Criterios de Calidad Nutricia, y acompañados de acciones de orientación alimentaria, aseguramiento de la calidad alimentaria y producción de alimentos.</p>	<p>DISTRIBUCION MENSUAL DE INSUMOS</p>	<p>REPORTES MENSUALES DE ENTREGA</p>	<p>LA POBLACION NO ES ACTIVA EN LA RECEPCION DE LOS INSUMOS CORRESPONDIENTES</p>	<p>Eficacia</p>	<p>Gestión</p>	<p>Municipal</p>	<p>26620</p>	<p>7906</p>	<p></p>	<p>7906</p>	<p></p>	<p>76%</p>
<p>COMPONENTE 2 (PRODUCTOS Y SERVICIOS)</p>	<p>ATENCION ALIMENTARIA EN LOS PRIMEROS 1000 DIAS Y ATENCION ALIMENTARIA A GRUPOS PRIORITARIOS Contribuir a mejorar el estado nutricional de la población menor de 6 a 24 meses discapacitados, 2 a 5 años no escolarizados, personas con discapacidad, niños y niñas adolescentes de 6 a 17 años 11 meses, mujeres embarazadas y lactarias y adulto mayor mediante la entrega de apoyo alimentario, diseñado con base en los Criterios de Calidad Nutricia, y acompañados de acciones de orientación alimentaria, aseguramiento de la calidad alimentaria y producción de alimentos.</p>	<p>ENTREGA DE INSUMOS ALIMENTARIOS DE MANERA MENSUAL</p>	<p>REPORTES MENSUAL DE ENTREGA</p>	<p>LOS BENEFICIARIOS NO ASISTEN A LA EVALUACION ANTROPOMETRICA</p>	<p>Eficacia</p>	<p>Gestión</p>	<p>Municipal</p>	<p>6360</p>	<p>1664</p>	<p></p>	<p>1701</p>	<p></p>	<p>52%</p>
<p>COMPONENTE 4 (PRODUCTOS Y SERVICIOS)</p>	<p>HUERTOS ESCOLARES Contribuir a mejorar el estado de nutrición de la población mediante de la producción de alimentos de autoconsumo, que permita tener una dieta variada y a bajo costo.</p>	<p>COMUNIDADES ATENDIDAS</p>	<p>REPORTES MENSUALES DE ATENCION</p>	<p>QUE LA POBLACION NO PARTICIPE EN LA CREACION DE LOS HUERTOS ESCOLARES Y FOMENTAR LA ALIMENTACION AUTOSUFICIENTE</p>	<p>Eficacia</p>	<p>Gestión</p>	<p>Municipal</p>	<p>90%</p>	<p>90%</p>	<p>2 recondicionamiento de huertos escolares en El Mezate y Trigos</p>	<p>90%</p>	<p>1 recondicionamiento de huerto escolar y seguimiento a los 18 huertos establecidos</p>	<p>90%</p>

COMPONENTE 4 (PRODUCTOS Y SERVICIOS)	MANTENIMIENTO A AULAS COCINA Contribuir al mantenimiento de las instalaciones, equipo y mobiliario de las aulas cocina para su adecuado funcionamiento y permita un servicio de alimentos optimo para los beneficiarios del programa de desayunos escolares en caliente.	ATENCIÓN A SOLICITUDES POR LA COMUNIDAD	EVIDENCIA FOTOGRAFICA Y HOJAS DE ATENCIÓN A LA COMUNIDAD	NO TENER EL MATERIAL PARA REALIZAR EL MANTENIMIENTO	Eficacia	Gestión	Municipal	90%	90%	13 solicitudes de mantenimiento	90%	9 solicitudes de mantenimiento	90%
ACTIVIDADES 1.1	Recepción de insumos de alimentación escolar en caliente y frío no perecederos y verificación de la calidad de los mismos	RECEPCION AL 100% EN LAS FECHAS PROGRAMADAS	REPORTES MENSUALES DE RECEPCION Y VERIFICACION DE LA CALIDAD	NO RECIBIR LOS INSUMOS ALIMENTARIOS EN TIEMPO Y FORMA	Eficacia	Gestión	Municipal	20660	7906		7906		76%
ACTIVIDADES 1.2	Recepción de insumos perecederos del programa de desayunos escolares en caliente (huevo, frutas y verduras) y verificación de la calidad de los mismos	RECEPCION AL 100% EN LAS FECHAS PROGRAMADAS	REPORTES MENSUALES DE RECEPCION Y VERIFICACION DE LA CALIDAD	NO RECIBIR LOS INSUMOS EN LA FECHAS PROGRAMAS CON LA CALIDAD OPTIMA	Eficacia	Gestión	Municipal	20660	2016		2016		76%
ACTIVIDADES 1.3	Distribución de los insumos alimentarios no perecedero en los centros escolares beneficiarios de desayunos escolares en caliente	PORCENTAJE DE ENTREGA MENSUAL DE INSUMOS	SALIDAS DE ALMACEN Y REPORTES MENSUALES DE ENTREGA EN COMUNIDAD	LOS INSUMOS ALIMENTARIOS NO SE ENTREGAN EN LOS CENTROS ESCOLARES DENTRO DE LAS FECHAS PROGRAMADAS	Eficacia	Gestión	Municipal	100%	100%	2016	100%	2016	100%
ACTIVIDADES 1.4	Distribución de los insumos alimentarios perecederos en los centros escolares beneficiarios de desayunos escolares en caliente	PORCENTAJE DE ENTREGA MENSUAL DE INSUMOS	SALIDAS DE ALMACEN Y REPORTES MENSUALES DE ENTREGA EN COMUNIDAD	LOS INSUMOS ALIMENTARIOS NO SE ENTREGAN EN LOS CENTROS ESCOLARES DENTRO DE LAS FECHAS PROGRAMADAS	Eficacia	Gestión	Municipal	100%	100%	2016	100%	2016	100%
ACTIVIDADES 1.5	Distribución de los insumos alimentarios en los centros escolares beneficiarios de desayunos escolares en frío	PORCENTAJE DE ENTREGA MENSUAL DE INSUMOS	SALIDAS DE ALMACEN Y REPORTES MENSUALES DE ENTREGA EN COMUNIDAD	LOS INSUMOS ALIMENTARIOS NO SE ENTREGAN EN LOS CENTROS ESCOLARES DENTRO DE LAS FECHAS PROGRAMADAS	Eficacia	Gestión	Municipal	100%	100%	1858	100%	1818	100%
ACTIVIDADES 1.6	Capatación a beneficiarios del programa sobre orientación alimentaria, higiene de alimentos, y estado de nutrición.	CAPACITACIONES PROGRAMADAS POR MES	LISTA DE ASISTENCIA DE LOS BENEFICIARIOS	LOS BENEFICIARIOS NO SE PRESENTEN A LAS CAPACITACIONES CONVOCADAS POR EL SMIDIF	Eficacia	Gestión	Municipal	100%	100%	53 capacitaciones paquete alimentario 2024	100%	89 capacitaciones	100%
ACTIVIDADES 2.1	Recepción de insumos alimentarios del programa de asistencia social alimentaria en los primeros 1000 días, y verificación de la calidad de los mismos	RECEPCION AL 100% EN LAS FECHAS PROGRAMADAS	REPORTES MENSUALES DE RECEPCION Y VERIFICACION DE LA CALIDAD	NO RECIBIR LOS INSUMOS EN LA FECHAS PROGRAMAS CON LA CALIDAD OPTIMA	Eficacia	Gestión	Municipal	6360	1664		1701		52%

ACTIVIDADES 2.2	Distribución de los insumos alimentarios a los beneficiarios del programa de asistencia social y a personas de atención prioritaria.	PORCENTAJE DE ENTREGA MENSUAL DE INSUMOS	SALIDAS DE ALMACEN Y REPORTES MENSUALES DE ENTREGA EN COMUNIDAD	LOS BENEFICIARIOS NO ASISTEN A LA ENTREGA MENSUAL DE SU PAQUETE ALIMENTARIO O GRUPO VULNERABLE	Eficacia	Gestión	Municipal	100%	100%	1664	100%	1701	100%
ACTIVIDADES 2.3 (PROCESOS)	Evaluación antropométrica y de nutrición de los beneficiarios del programa	PORCENTAJE MENSUAL DE EVALUACIÓN	REPORTES MENSUAL DE EVALUACIÓN Y EVOLUCIÓN NUTRICIA	LOS BENEFICIARIOS NO ASISTEN A LA TOMA DE PESO Y TALLA	Eficacia	Gestión	Municipal	100%	100%	1664	100%	1701	100%
ACTIVIDADES 3.1 (PROCESOS)	Establecimiento y supervisión de huertos en los centros escolares beneficiarios del programa de desayunos escolares en caliente y en frío	PORCENTAJE DE CENTROS ESCOLARES CON HUERTO	REPORTES MENSUAL DE ACTIVIDADES Y EVIDENCIA FOTOGRÁFICA	LOS CENTROS ESCOLARES NO PARTICIPAN EN LA INSTALACIÓN Y MANTENIMIENTO DE LOS HUERTOS ESCOLARES	Eficacia	Gestión	Municipal	90%	90%	2	90%	recondicionamiento de huerto escolar y seguimiento a los 18 huertos	90%
ACTIVIDADES 4.1 (PROCESOS)	mantenimiento a aulas cocina	SOLICITUDES POR PARTE DE AULAS COCINA	REPORTES MENSUAL DE ACTIVIDADES Y EVIDENCIA FOTOGRÁFICA	NO SE CUANTA CON EL ACCESO Y MATERIAL PARA REALIZAR EL MANTENIMIENTO	Eficacia	Gestión	Municipal	90%	90%	13 solicitudes de mantenimiento	90%	9 mantenimientos	90%

INDICADORES DE RESULTADOS

SISTEMA MUNICIPAL PARA EL DESARROLLO INTEGRAL DE LA FAMILIA MUNICIPIO DE COLÓN QRO.

PROCURADURÍA DE PROTECCIÓN DE NIÑAS, NIÑOS Y ADOLESCENTES

EJERCICIO: 2024 ENERO-JUNIO 2024 EJE 2: Desarrollo Humano Integral

PROGRAMA : 2.2 Establecer condiciones mínimas que permitan el crecimiento y desarrollo adecuado de grupos vulnerables


LÍNEAS DE ACCIÓN: 2.2.4 Brindar protección a los derechos de Niñas, Niños y Adolescentes. Resguardar la integridad de la población de niñas, niños y adolescentes

NIVEL	RESUMEN NARRATIVO	INDICADOR DE DESEMPEÑO	MEDIOS DE VERIFICACIÓN	SUPUESTOS	DIMENSION A MEDIR	TIPO DE INDICADOR	COBERTURA	META	1er TRIMESTRE	OBSERVACIONES	2o TRIMESTRE	OBSERVACIONES	RESULTADO
FIN (IMPACTO)	Garantizar el cumplimiento en los derechos fundamentales de los niños, niñas y adolescentes en el Municipio, recibiendo asistencia Integral.	Número de usuarios atendidos con acciones o programas	Bitácora diaria	que los usuarios no acudan a las instalaciones	Eficacia	Estratégico	Municipal	100%	100%	1066 usuarios atendidos	100%	1063 usuarios atendidos	100%
PROPÓSITO (RESULTADOS)	Coordinar y dar seguimiento a las medidas de protección que en su caso se dictan atendiendo al interés superior de la infancia; además, representará, protegerá y defenderá legalmente a las niñas, niños y adolescentes en cualquier procedimiento administrativo o jurisdiccional.	Número de usuarios atendidos con acciones o programas	expedientes en las áreas	Falta de impulso procesal	Eficacia	Estratégico	Municipal	100%	100%	1066 usuarios atendidos	100%	1063 usuarios atendidos	100%
COMPONENTE 1 (PRODUCTOS Y SERVICIOS)	Servicio de psicología	Número de expediente	Expedientes y libro de registro	No exista interés en recibir atención psicológica y tratamientos en su caso.	Eficacia	Estratégico	Municipal	100%	100%	78 Expedientes brindando 432 atenciones a usuarios	100%	62 Expedientes brindando 325 atenciones a usuarios	100%
ACTIVIDADES 1.1 (PROCESOS)	Promoción de la salud emocional	Número de expediente	Expedientes y libro de registro	Falta de participación por parte de los cuidadores en la promoción de la salud emocional. Deficiencia de los espacios físicos disponibles. Restricción de los recursos materiales, humanos y económicos.	Eficacia	Estratégico	Municipal	100%	100%	78 expedientes	100%	62 expedientes	100%
COMPONENTE 2 (PRODUCTOS Y SERVICIOS)	Servicio de Trabajo Social	Números de los usuarios visitados en su domicilio	Informe semanal y fotos	No tomen conciencia de la toma de decisiones en el cuidado de sus menores y evitar ser omisos en los cuidados y educación de la custodia de los menores que tengan a cargo	Eficacia	Estratégico	Municipal	100%	100%	30	100%	41 visitas domiciliarias	100%



ACTIVIDADES 2.1 (PROCESOS)	Recepción de reportes de vulneración de derechos de NNA	Numero de formatos de recepción de reportes	Formatos	Falta de veracidad de la información. Ausencia de referencias y datos. Restricción de los recursos materiales, humanos y económicos.	Eficacia	Estrategico	Municipal	100%	100%	30	100%	45 reportes	100%
ACTIVIDADES 2.2 (PROCESOS)	Gestión de servicios sociales	Numero de formatos de canalización	Formatos	Restricción de los servicios de áreas internas y externas.	Eficacia	Estrategico	Municipal	100%	100%	27	100%	26 canalizaciones	100%
COMPONENTE 3 (PRODUCTOS Y SERVICIOS)	Servicio Jurídico	Numero de usuarios atendidos con acciones o programas	Hojas de atención	No exista asesoría en los procedimientos en materia jurídica de los alcances, obligaciones y derechos que las asisten	Eficacia	Estrategico	Municipal	100%	100%	615 usuarios atendidos	100%	730 usuarios atendidos	100%
ACTIVIDADES 3.1 (PROCESOS)	Representación legal	numero de los usuarios a los que se les representa administrativa y judicialmente	Lista de expedientes	Los ciudadanos no son representados jurídicamente ante un órgano jurisdiccional	Eficacia	Estrategico	Municipal	100%	100%	107	100%	101	100%
ACTIVIDADES 3.2 (PROCESOS)	Codivulcancia en procedimientos judiciales	numero de expedientes en los que se codivulca	Lista de expedientes	No se acepte la codivulcancia	Eficacia	Estrategico	Municipal	100%	100%	14	100%	35	100%
ACTIVIDADES 3.3 (PROCESOS)	Asesoría jurídica	Numero de usuarios atendidos	Hojas de atención	No exista asesoría jurídica	Eficacia	Estrategico	Municipal	100%	100%	93 hojas de atención	100%	101 hojas de atención	100%
COMPONENTE 4 (PRODUCTOS Y SERVICIOS)	Programa de atención a Niñas, Niños y adolescentes	numero de actividades realizadas enfocadas en la prevención, promoción y difusión	Informes trimestrales y fotografías	No exista la participación de la población en las actividades ejecutadas por el programa ANNA.	Eficacia	Estrategico	Municipal	100%	100%	6 actividades: 3 talleres para promover los derechos de los niños, niñas y adolescentes; y 3 eventos: Día de la familia y eventos del niño difusor estatal y municipal.	100%	3 acciones: Taller de 2consecuencias legales del "Bullying", Alfabeticación a un menor, y Aplicación de 222 encuestas "Me Escucho" en diferentes instituciones educativas.	100%
ACTIVIDADES 4.1	Prevención, promoción y difusión de los derechos de las niñas, niños y adolescentes.	numero de actividades realizadas enfocadas en la prevención, promoción y difusión	Informes trimestrales y fotografías	No exista la participación de la población en las actividades ejecutadas por el programa ANNA.	Eficacia	Estrategico	Municipal	100%	100%	6	100%	3 acciones	100%
ACTIVIDADES 4.2	Gestiones para generar espacios preventivos, formativos en diferentes temáticas	Numero de espacios abiertos para la prevención	Informes trimestrales y fotografías	Exista la negación de la población para abrir espacios de prevención por el desinterés de la misma.	Eficacia	Estrategico	Municipal	100%	100%	3 talleres	100%	6 gestiones en instituciones educativas	100%
COMPONENTE 6 (PRODUCTOS Y SERVICIOS)	Programa de capacitación constante al equipo multidisciplinario de la Procuraduría de NNA	numero de capacitaciones	Informes trimestrales y fotografías	No se cuente con medios de transporte ni vísticos	Eficacia	Estrategico	Municipal	100%	100%	8	100%	6	100%
ACTIVIDADES 6.1	Capacitación a miembros del equipo multidisciplinario fuera del Municipio	Numero de capacitaciones	convocatorias e informes trimestrales	No se cuente con medios de transporte ni vísticos	Eficacia	Estrategico	Municipal	100%	100%	1 capacitación SIPINNA	100%	6	100%

ACTIVIDADES 5.2	Capacitación a miembros del equipo multidisciplinario como sede en el Municipio	Número de capacitaciones	convocatorias sinformes trimestrales	No se cuenta con espacios y requerimientos	Eficacia	Estrategico	Municipal	100%	N/A	No se considero a la procuraduría como sede	N/A	1 reunión de evaluación de Coordinadores a nivel Estatal del programa ANNA de la Procuraduría de Protección de Niñas, Niños Y Adolescentes	100%
------------------------	---	--------------------------	--------------------------------------	--	----------	-------------	-----------	------	-----	---	-----	--	------






INDICADORES DE RESULTADOS

SISTEMA MUNICIPAL PARA EL DESARROLLO INTEGRAL DE LA FAMILIA MUNICIPIO DE COLÓN QRO.



COORDINACION DE PROTECCION DE ADULTOS MAYORES Y GRUPOS VULNERABLES DE LA PROCURADURIA DE PROTECCION DE NIÑAS NIÑOS Y ADOLESCENTES

EJERCICIO: 2024 ENERO-JUNIO 2024

EJE 2: Desarrollo Humano Integral

PROGRAMA : 2.2 Establecer condiciones mínimas que permitan el crecimiento y desarrollo adecuado de grupos vulnerables

LÍNEAS DE ACCIÓN: 2.2.3 Promover actividades de tipo físicas y ocupacionales para el adulto mayor en beneficio a su salud y en sana convivencia

NIVEL	RESUMEN NARRATIVO	INDICADOR DE DESEMPEÑO	MEDIOS DE VERIFICACION	SUPUESTOS	DIMENSION A MEDIR	TIPO DE INDICADOR	COBERTURA	META	1er. TRIMESTRE	OBSERVACIONES	2o. TRIMESTRE	OBSERVACIONES	RESULTADO
FIN (IMPACTO)	Procurar la protección de los derechos de los adultos mayores y grupos vulnerables	Numero de personas adultas mayores y grupos vulnerables	Bitácora diaria	que los usuarios no asistan a las instalaciones	Eficacia	Estrategico	Municipal	100%	100%	103	100%	139	100%
PROPOSITO (RESULTADOS)	Proporcional orientación, asesoría y representación legal a las personas adultas mayores y grupos vulnerables del municipio que se encuentren bajo cualquier tipo de violencia en materia familiar, civil, actuando con interés jurídico ante autoridades competentes cuando estén afectados sus derechos	Numero de personas adultas mayores y grupos vulnerables	informes y listas de asistencias	Falta de impulso procesal	Eficacia	Estrategico	Municipal	100%	100%	103	100%	139	100%
COMPONENTE 1 (PRODUCTOS Y SERVICIOS)	Servicio de Psicología	numero de usuarios atendidos	registro físico y digital de epersonas atendidas	falta de interés de la población para recibir atención psicológica y tratamiento en su caso.	Eficacia	Estrategico	Municipal	100%	100%	11 atenciones	100%	8 atenciones	100%
ACTIVIDADES 1.1 (PROCESOS)	Promoción de la salud emocional en adulto mayor y grupo vulnerable	Número de expedientes clínicos	Expedientes clínicos	Falta de participación por parte de los ciudadanos en la promoción de la salud emocional.	Eficacia	Estrategico	Municipal	100%	100%	4 atenciones	100%	8	100%

[Handwritten signature]

[Handwritten signature]

0%	6 vistas	100%	5 vistas	100%
0%	5 reportes	100%	5 formatos de reporte	100%
0%	1 búsqueda y aplicación de medicamento a persona de grupo vulnerable	100%	2 (una atención a adulto mayor con médico general; y uno a fiscalía)	100%
0%	26	100%	22	100%
0%	3 expedientes	100%	1	100%
0%	26	100%	22	100%
0%	4	N/A	No se ha notificado durante el trimestre	100%
0	No se realizaron ponencias	0	No se realizaron ponencias	0%

[Handwritten signature]

[Handwritten signature]

COMPONENTE 2 (PRODUCTOS Y SERVICIOS)	Servicio de Trabajo Social	porcentaje de adultos mayores y grupos vulnerables visitados en su domicilio	Informe semanal y fotos	no se verificó la información recabada y conocer el estado actual en que se encuentran los adultos mayores y grupos vulnerables	Eficacia	Estrategico	Municipal	100%	100%	6 visitas	100%	5 visitas	100%
ACTIVIDADES 2.1 (PROCESOS)	Recepción de reportes de vulneración de derechos de Adultos mayores y grupos vulnerables	Número de formatos de recepción de reportes	Formatos	Falta de veracidad de la información. Ausencia de referencias y datos. Restricción de los recursos materiales, humanos y económicos.	Eficacia	Estrategico	Municipal	100%	100%	5 reportes	100%	5 formatos de reporte	100%
ACTIVIDADES 2.2 (PROCESOS)	Gestión de servicios sociales	Número de formatos de canalización	Formatos	Restricción de los servicios de áreas internas y externas.	Eficacia	Estrategico	Municipal	100%	100%	1 búsqueda y aplicación de medicamento a persona de grupo vulnerable	100%	2 (una atención a adulto mayor con médico geriatra; y uno a fiscalía	100%
COMPONENTE 3 (PRODUCTOS Y SERVICIOS)	Servicio Jurídico	Número de usuarios atendidos	Hojas de atención y bitácora	que los ciudadanos no tomen conciencia y son asesorados en materia jurídica	Eficacia	Estrategico	Municipal	100%	100%	26	100%	22	100%
ACTIVIDADES 3.1 (PROCESOS)	Representación legal	número de los usuarios a los que se les representa administrativa y judicialmente	Lista de expedientes	que los usuarios opten por no llevar juicio por alguna representación particular, o por desistimiento o que ya no se presente para su seguimiento	Eficacia	Estrategico	Municipal	100%	100%	3 expedientes	100%	1	100%
ACTIVIDADES 3.2 (PROCESOS)	Asesoría Jurídica	Número de usuarios atendidos	hojas de atención	que los usuarios ya no se presenten para su seguimiento	Eficacia	Estrategico	Municipal	100%	100%	26	100%	22	100%
ACTIVIDADES 3.3 (PROCESOS)	representación coadyuvante	número de expedientes en los que se coadyuve	Hojas de atención	no se acepte la coadyuvancia	Eficacia	Estrategico	Municipal	100%	100%	4	N/A	No se ha notificado durante el trimestre	100%
ACTIVIDADES 3.4 (PROCESOS)	Promoción de la cultura hijo responsable	número de ponencias y fotografías	ponencias y fotografías	que no haya quorum para que se lleve a cabo la ponencia	Eficacia	Estrategico	Municipal	100%	0	No se realizaron ponencias	0	No se realizaron ponencias	0%



INDICADORES DE RESULTADOS

SISTEMA MUNICIPAL PARA EL DESARROLLO INTEGRAL DE LA FAMILIA MUNICIPIO DE COLÓN QRO.



COORDINACIÓN UNIDAD BÁSICA DE REHABILITACIÓN

EJERCICIO: 2024 ENERO-JUNIO 2024

EJE 2. DESARROLLO HUMANO INTEGRAL

PROGRAMA: 2.2. Establecer condiciones mínimas que permitan el Crecimiento y Desarrollo de Grupos Vulnerables

LÍNEAS DE ACCIÓN: 2.2.2. Aumentar la cobertura de los servicios para la población del municipio de Colón Qro.

NIVEL	RESUMEN NARRATIVO	INDICADOR DE DESEMPEÑO	MEDIOS DE VERIFICACIÓN	SUPUESTOS	DIMENSIÓN A MEDIR	TIPO DE INDICADOR	COBERTURA	META	1er trimestre 2024	2o. trimestre 2024	RESULTADO
FIN (IMPACTO)	Prevención, diagnóstico y atención oportuna para la población con extrema necesidad con discapacidad.	Porcentaje de solicitudes recibidas.	Libro de registro	La población con discapacidad del municipio de Colón que no le interesó seguir con el proceso de ingreso.	Eficacia	Gestión	Municipal	440 solicitudes	173	266	99%
PROPÓSITO (RESULTADOS)	Superar la meta programada de atención a personas con discapacidad del municipio de Colón	Porcentaje de personas que recibieron la atención en la UBR.	Informe de actividades semanal, mensual y anual.	La población del municipio de Colón que recibió la atención y se dieron de baja por cuestiones como inasistencias.	Eficacia	Gestión	Municipal	13970 sesiones	3529 sesiones	5369 sesiones	63%
COMPONENTE 1 (PRODUCTOS Y SERVICIOS)	Brindar los servicios de rehabilitación multidisciplinaria a la población con algún tipo de discapacidad	Porcentaje de personas con discapacidad del municipio de Colón atendidas.	Padrón de beneficiarios atendidos en la Unidad Básica de Rehabilitación	La población con discapacidad del municipio de Colón que no continuó con su atención.	Eficacia	Gestión	Municipal	13970 sesiones	3529 sesiones	5369 sesiones	63%
ACTIVIDADES 1.1	Servicio de terapia física	Porcentaje de consultas de terapia física otorgadas	Expedientes Clínicos Y Libro de registro	La población con discapacidad no continuó con su rehabilitación física por nuevo brote de COVID-19	Eficacia	Gestión	Municipal	9485 sesiones	2442	3809 sesiones	65%
ACTIVIDADES 1.2	Servicio de Terapia de lenguaje	Porcentaje de consultas de terapia de lenguaje y aprendizaje otorgadas	Informe trimestral y fotografías.	La población con discapacidad no continuó con su rehabilitación de lenguaje por nuevo brote de COVID-19	Eficacia	Gestión	Municipal	2346 sesiones	806	1064 sesiones	79%
ACTIVIDADES 1.3	Servicio de psicología	Porcentaje de consultas de psicología otorgadas	Expedientes Clínicos	La población con apoyo psicológico no continuo por nuevo brote de COVID-19	Eficacia	Gestión	Municipal	2139 sesiones	281	496 sesiones	36%

INDICADORES DE RESULTADOS

SISTEMA MUNICIPAL PARA EL DESARROLLO INTEGRAL DE LA FAMILIA MUNICIPIO DE COLÓN QRO.

ORGANO INTERNO DE CONTROL


EJERCICIO: 2024 ENERO-JUNIO 2024

EJE 3. SEGURIDAD Y RESPETO A LA LEY

PROGRAMA : 3.4 FORTALECER LA LEGALIDAD Y EL ESTADO CONSTITUCIONAL DE DERECHO EN EL MUNICIPIO

LÍNEAS DE ACCIÓN: 3.4.2 FORTALECER LA FISCALIZACIÓN Y MECANISMOS DE CONTROL

NIVEL	RESUMEN NARRATIVO	INDICADOR DE DESEMPEÑO	MEDIOS DE VERIFICACIÓN	SUPUESTOS	DIMENSION A MEDIR	TIPO DE INDICADOR	COBERTURA	META	1er. TRIMESTRE	OBSERVACIONES	2o. TRIMESTRE	OBSERVACIONES	RESULTADO
FIN (IMPACTO)	Vigilar el cumplimiento de la normatividad y disposiciones administrativas aplicables en la administración de los recursos públicos, a fin de garantizar la correcta aplicación de estos.	porcentaje de actividades programadas en el sistema	Informes trimestrales	Modificaciones en el Plan de trabajo / Falta de normatividad aplicable	Eficacia	estrategico	Municipal	100%	100%		100%		100%
PROPÓSITO (RESULTADOS)	Que el Sistema promueva la correcta aplicación de los recursos públicos asignados, generando acciones preventivas con base en principios éticos, morales y jurídicos.	porcentaje de actividades realizadas en el sistema	Informes trimestrales	Falta de normatividad aplicable/falta de interés por parte del sujeto obligado	Eficacia	estrategico	Municipal	100%	100%		100%		100%
COMPONENTE 1 (PRODUCTOS Y SERVICIOS)	Acciones y mecanismos para el fortalecimiento del control interno	porcentaje de actividades realizadas	Informes trimestrales	Que surja una contingencia sanitaria que impida el desarrollo de las actividades	Eficacia	estrategico	Municipal	100%	100%		100%		100%
ACTIVIDADES 001	Atender las quejas y denuncias	Porcentaje de quejas y denuncias recibidas	Expediente de quejas y denuncias	Los particulares no aporten las suficientes pruebas contra las actuaciones de los servidores públicos	Eficacia	estrategico	Municipal	100%	N/A	No hubo quejas y denuncias	100%	2 promociones ciudadana	100%
ACTIVIDADES 002	Revisiones, verificaciones, y auditorias	Porcentaje de revisiones, verificaciones y auditorias	Informes	Que el servidor publico no permita llevar a cabo la revision, verificacion o auditoria	Eficacia	estrategico	Municipal	100%	100%	7 revisiones	100%	7 revisiones	100%



ACTIVIDADES 003	Declaraciones de Situación Patrimonial	Numero de servidores publicos obligados a presentar declaracion de situacion patrimonial	Acuses de presentacion de la obligacion	Falta de interes por parte del servidor publico/Nuevos lineamientos respecto de las obligaciones patrimoniales	Eficacia	estrategico	Municipal	100%	N/A	2 declaraciones patrimoniales presentadas.	100%	45 servidores publicos obligados a presentar declaracion patrimonial de modificacion y 2 de conclusion	100%
ACTIVIDADES 004	Coordinar procesos de Entrega y Recepción Administrativa	Porcentaje de servidores publicos obligados a realizar proceso de entrega recepcion	Acta de Proceso de entrega Recepcion	que el servidor publico no este obligado a realizar proceso de entrega recepcion	Eficacia	estrategico	Municipal	100%	N/A	2 PROCESOS DE ENTREGA RECEPCION	100%	1 Proceso de entrega recepcion	100%
ACTIVIDADES 005	Rendir los Informes correspondientes	Porcentaje de Informes	Informes trimestrales	Cambio en la normatividad aplicable	Eficacia	estrategico	Municipal	4	1	Informe trimestral	1	Informe trimestral	50%




NÚMERO DE EMPLEADO	JUBILADO Y PENSIONADO										SUELDO MENSUAL			PLANTILLA JUBILADO O PENSIONADO		FUENTE DE FINANCIAMIENTO	
	PRIMER APELLIDO	SEGUNDO APELLIDO	NOMBRE (S)	RFC (13 caracteres alfanuméricos)	CURP (18 caracteres alfanuméricos)	NOMBRE DE LA DEPENDENCIA	NOMBRE DEL CENTRO DE ASCRIPCIÓN	FECHA SOLICITUD (aaaa/mm/dd)	FECHA DICTAMEN (aaaa/mm/dd)	FECHA PUBLICACIÓN (aaaa/mm/dd)	BRUTO (##### #)	NETO (##### #)	TPO DE PERSONAL (JUBILADO O PENSIONADO)	CLAVE	DESCRIPCIÓN		
2	LUNA	CASAS	SILVIA ELUSTASIO FRANCISCO JOSE	LUGS7609271G4	LUGS760927MOTNSL01	SISTEMA MUNICIPAL DIF	DIRECCION JEFATURA ADMINISTRATIVA DE PROGRAMAS	03/05/2021	10/05/2021	30/jul/21	\$ 14,257.50	\$ 14,257.50	JUBILADO	1402	INGRESOS		
5	BARRON	HERNANDEZ	FRANCISCO JOSE	BAHE300329BD2	BAHE300329HOTRRG03	SISTEMA MUNICIPAL DIF	DIRECCION JEFATURA ADMINISTRATIVA DE PROGRAMAS	18/08/2018	20/01/2019	05/mar/21	\$ 12,178.26	\$ 12,178.26	JUBILADO	1402	INGRESOS		
8	GRANADOS	MONTOYA	LEONARDO	GAML09110615A	GAML091106HOTRRN00	SISTEMA MUNICIPAL DIF	DIRECCION JEFATURA ADMINISTRATIVA DE PROGRAMAS	21/03/2023	21/03/2023	12/may/23	\$ 15,312.82	\$ 15,312.82	JUBILADO	1402	INGRESOS		
36	MOYA	GRANADOS	AGUEDA	MOGA6502033T1	MOGA650203MOTYRG04	SISTEMA MUNICIPAL DIF	DIRECCION JEFATURA ADMINISTRATIVA DE PROGRAMAS	NADA QUE MANIFESTAR			\$ 10,655.52	\$ 10,655.52	JUBILADO	1402	INGRESOS		
96	HERNANDEZ	JIMENEZ	VERONICA AN LURVA ESTHER	HEJV201314A	HEJV20131MOTMIR05	SISTEMA MUNICIPAL DIF	DIRECCION JEFATURA ADMINISTRATIVA DE PROGRAMAS	03/05/2021	10/05/2021	30/jul/21	\$ 11,816.84	\$ 11,816.84	JUBILADO	1402	INGRESOS		
99	ANGELES	TADEO	ESTHER	AETA030117V2	AETA030117MDFN096	SISTEMA MUNICIPAL DIF	DIRECCION JEFATURA ADMINISTRATIVA DE PROGRAMAS	12/07/2018	16/01/2019	05/mar/21	\$ 14,817.34	\$ 14,817.34	JUBILADO	1402	INGRESOS		

[Handwritten signature]


[Handwritten signature]

**PLANTILLA
CARGA DATOS DE PERSONAL DE HONORARIOS ASIMILADOS**

NÚMERO DE EMPLEADO	PRIMER APELLIDO	SEGUNDO APELLIDO	NOMBRE (S)	RFC (12 caracteres Alfanuméricos)	CURP (19 caracteres alfanuméricos)	NOMBRE DE LA DEPENDENCIA	NOMBRE DEL CENTRO DE ADSCRIPCIÓN	PUESTO	ESTATUS (1 carácter A:Activo I:Inactivo)	FECHA INGRESO (aaaa-mm-dd)	FECHA BAJA (aaaa-mm-dd) si estatus = I	HORARIO (JORNADA LABORAL)		SUELDO MENSUAL		FUENTE DE FINANCIAMIENTO		
												HORA ENTRADA (hh:mm)	HORA SALIDA (hh:mm)	BRUTO (#####.##)	NETO (#####.##)	CLAVE	DESCRIPCIÓN	



NADA QUE MANIFESTAR





ANEXO 4

SISTEMA MUNICIPAL PARA EL DESARROLLO INTEGRAL DE LA FAMILIA DEL MUNICIPIO DE COLÓN QRO
AL (PERÍODO QUE SE INFORMA)

"RELACIÓN DE ACTAS DEL ÓRGANO DE GOBIERNO O COLEGIADO"

NÚMERO DE ACTA	FECHA DEL ACTA (AAAA/MM/DD)	TIPO DE ACTA (O: ORDINARIA/ E: EXTRAORDINARIA)	NÚMERO DE TEMA/RESOLUCIÓN/ACUERDO	DESCRIPCIÓN DE TEMA/RESOLUCIÓN/ACUERDO
NADA QUE MANIFESTAR	NADA QUE MANIFESTAR	NADA QUE MANIFESTAR	NADA QUE MANIFESTAR	NADA QUE MANIFESTAR



SISTEMA MUNICIPAL PARA EL DESARROLLO INTEGRAL DE LA FAMILIA DEL MUNICIPIO DE COLÓN QRO
DEL 01 DE ENERO AL 30 DE JUNIO 2024

ESTADO ANALITICO DE INGRESOS POR FUENTE DE FINANCIAMIENTO

Rubro de Ingresos por Fuente de Financiamiento	Ingresos Estimados (1)	Ampliaciones / Reducciones (2)	Ingresos/Egresos Modificados (3 = 1+2)	Ingresos/Egresos Devengados (4)	Ingresos Recaudados (5)	Diferencia (6 = 5-1)
INGRESOS POR FUENTE DE FINANCIAMIENTO	17,250,000.00	296.77	17,250,296.77	8,625,296.70	8,625,296.70	8,624,703.30


ESTADO ANALITICO DEL EJERCICIO DEL PRESUPUESTO DE EGRESOS CLASIFICACIÓN POR OBJETO DEL GASTO.

Concepto	Egresos Aprobados (1)	Ampliaciones/Redu	Ingresos/Egresos Modificados (3 = 1+2)	Egresos Comprometidos (4)	Ingresos/Egresos Devengados (5)	Egresos Ejercidos (6)	Egresos Pagados (7)	Subejercicio (8 = 3-5)
TOTAL EGRESOS POR FUENTE DE FINANCIAMIENTO	17,250,000.00	296.77	17,250,296.77	14,777,229.90	6,914,752.61	6,914,751.95	6,914,752.61	10,326,544.16
5100000 SERVICIOS PERSONALES	12,555,981.09	-	12,555,981.09	11,899,117.52	4,507,254.90	4,507,254.90	4,507,254.90	8,048,726.19
5110000 REMUNERACIONES AL PERSONAL DE CARACTER PERMANENTE	7,578,030.23	63,387.82	7,514,642.41	7,469,642.41	3,241,989.05	3,241,989.05	3,241,989.05	4,272,653.36
5120000 REMUNERACIONES AL PERSONAL DE CARACTER TRANSITORIO	-	-	-	-	-	-	-	-
5130000 REMUNERACIONES ADICIONALES Y ESPECIALES	2,550,492.39	-	2,550,492.39	2,550,492.39	374,695.54	374,695.54	374,695.54	2,175,796.85
5140000 SEGURIDAD SOCIAL	100,000.00	-	100,000.00	90,809.96	90,809.96	90,809.96	90,809.96	9,190.04
5150000 OTRAS PRESTACIONES SOCIALES Y ECONOMICAS	2,287,458.47	63,387.82	2,350,846.29	1,748,172.76	759,760.35	759,760.35	759,760.35	1,591,085.94
5160000 PREVISIONES	-	-	-	-	-	-	-	-
5170000 PAGO DE ESTIMULOS A SERVIDORES PUBLICOS	40,000.00	-	40,000.00	40,000.00	40,000.00	40,000.00	40,000.00	-
5200000 MATERIALES Y SUMINISTROS	1,432,475.00	106,084.29	1,538,559.29	874,843.07	874,843.07	874,843.07	874,843.07	663,716.22
5210000 MATERIALES DE ADMINISTRACION, EMISION DE DOCUMENTOS Y ARTICULOS OFICIALES	390,000.00	22,547.17	412,547.17	249,750.02	249,750.02	249,750.02	249,750.02	162,797.15
5220000 ALIMENTOS Y UTENSILIOS	65,000.00	35,057.12	100,057.12	56,795.79	56,795.79	56,795.79	56,795.79	43,261.33
5230000 MATERIAS PRIMAS Y MATERIALES DE PRODUCCION Y COMERCIALIZACION	-	-	-	-	-	-	-	-
5240000 MATERIALES Y ARTICULOS DE CONSTRUCCION Y DE REPARACION	16,800.00	15,080.00	31,880.00	20,749.09	20,749.09	20,749.09	20,749.09	11,130.91
5250000 PRODUCTOS QUIMICOS, FARMACEUTICOS Y DE LABORATORIO	-	-	-	-	-	-	-	-



SISTEMA MUNICIPAL PARA EL DESARROLLO INTEGRAL DE LA FAMILIA DEL MUNICIPIO DE COLÓN QRO
DEL 01 DE ENERO AL 30 DE JUNIO 2024

5260000 COMBUSTIBLES, LUBRICANTES Y ADITIVOS	736,200.00	-	736,200.00	336,018.50	336,018.50	336,018.50	336,018.50	336,018.50	400,181.50
5270000 VESTUARIO, BLANCOS, PRENDAS DE PROTECCION Y ARTICULOS DEPORTIVOS	40,000.00	-	40,000.00	26,158.00	26,158.00	26,158.00	26,158.00	26,158.00	13,842.00
5280000 MATERIALES Y SUMINISTROS PARA SEGURIDAD									-
5290000 HERRAMIENTAS, REFACCIONES Y ACCESORIOS MENORES	184,475.00	33,400.00	217,875.00	185,371.67	185,371.67	185,371.67	185,371.67	185,371.67	32,503.33
5300000 SERVICIOS GENERALES	1,588,259.59	73,705.49	1,544,554.10	578,921.04	578,921.04	578,921.04	578,921.04	578,921.04	926,633.06
5310000 SERVICIOS BASICOS	87,000.00	5,000.00	92,000.00	46,799.68	46,799.68	46,799.68	46,799.68	46,799.68	45,200.32
5320000 SERVICIOS DE ARRENDAMIENTO	138,000.00	3,400.00	134,600.00	67,131.53	67,131.53	67,131.53	67,131.53	67,131.53	67,468.47
5330000 SERVICIOS PROFESIONALES, CIENTIFICOS, TECNICOS Y OTROS SERVICIOS	110,000.00	44,920.00	154,920.00	122,236.02	122,236.02	122,236.02	122,236.02	122,236.02	32,683.98
5340000 SERVICIOS FINANCIEROS, BANCARIOS Y COMERCIALES	10,000.00	-	10,000.00	1,952.28	1,952.28	1,952.28	1,952.28	1,952.28	8,047.72
5350000 SERVICIOS DE INSTALACION, REPARACION, MANTENIMIENTO Y CONSERVACION	195,000.00	84,367.64	279,367.64	167,937.84	167,937.84	167,937.84	167,937.84	167,937.84	111,429.80
5360000 SERVICIOS DE COMUNICACION SOCIAL Y PUBLICIDAD									-
5370000 SERVICIOS DE TRASLADO Y VIATICOS	19,000.00	10,000.00	9,000.00	-	-	-	-	-	-
5380000 SERVICIOS OFICIALES	712,409.59	75,057.12	637,352.47	59,939.69	59,939.69	59,939.69	59,939.69	59,939.69	577,412.78
5390000 OTROS SERVICIOS GENERALES	316,850.00	119,536.01	197,313.99	112,924.00	112,924.00	112,924.00	112,924.00	112,924.00	84,389.99
5400000 TRANSFERENCIAS, ASIGNACIONES, SUBSIDIOS Y OTRAS AYUDAS	1,673,284.32	145,000.00	1,528,284.32	1,311,430.30	1,311,430.30	1,311,430.30	1,311,430.30	1,311,430.30	687,468.69
5410000 TRANSFERENCIAS INTERNAS Y ASIGNACIONES AL SECTOR PUBLICO									-
5420000 TRANSFERENCIAS AL RESTO DEL SECTOR PUBLICO									-






SISTEMA MUNICIPAL PARA EL DESARROLLO INTEGRAL DE LA FAMILIA DEL MUNICIPIO DE COLÓN QRO

DEL 01 DE ENERO AL 30 DE JUNIO 2024

ESTADO ANALITICO DE INGRESOS POR FUENTE DE FINANCIAMIENTO

Rubro de Ingresos por Fuente de Financiamiento	Ingresos Estimados (1)	Ampliaciones / Reducciones (2)	Ingresos/Egresos Modificados (3 = 1+2)	Ingresos/Egresos Devengados (4)	Ingresos Recaudados (5)	Diferencia (6 = 5-1)
INGRESOS POR FUENTE DE FINANCIAMIENTO		25.87	25.87	25.87	25.87	25.87

ESTADO ANALÍTICO DEL EJERCICIO DEL PRESUPUESTO DE EGRESOS CLASIFICACIÓN POR OBJETO DEL GASTO.

Concepto	Egresos Aprobados (1)	Ampliaciones/Redu	Ingresos/Egresos Modificados (3 = 1+2)	Egresos Comprometidos (4)	Ingresos/Egresos Devengados (5)	Egresos Ejercidos (6)	Egresos Pagados (7)	Subejercicio (8 = 3-5)
TOTAL EGRESOS POR FUENTE DE FINANCIAMIENTO		1,167,920.99	1,167,920.99	761,255.88	761,255.88	761,255.88	761,255.88	406,665.11
510000 SERVICIOS PERSONALES								
5110000 REMUNERACIONES AL PERSONAL DE CARACTER PERMANENTE								
5120000 REMUNERACIONES AL PERSONAL DE CARACTER TRANSITORIO								
5130000 REMUNERACIONES ADICIONALES Y ESPECIALES								
5140000 SEGURIDAD SOCIAL								
5150000 OTRAS PRESTACIONES SOCIALES Y ECONOMICAS								
5160000 PREVISIONES								
5170000 PAGO DE ESTIMULOS A SERVIDORES PUBLICOS								
5200000 MATERIALES Y SUMINISTROS		51,025.87	51,025.87	41,478.82	41,478.82	41,478.82	41,478.82	9,547.05
5210000 MATERIALES DE ADMINISTRACION, EMISION DE DOCUMENTOS Y ARTICULOS OFICIALES		6,014.88	6,014.88	4,989.01	4,989.01	4,989.01	4,989.01	1,025.87
5220000 ALIMENTOS Y UTENSILIOS								
5230000 MATERIAS PRIMAS Y MATERIALES DE PRODUCCION Y COMERCIALIZACION								

(Handwritten signatures and marks)

5240000 MATERIALES Y ARTICULOS DE CONSTRUCCION Y DE REPARACION	-	-	-	-	-	-	-	-	-
5250000 PRODUCTOS QUIMICOS, FARMACEUTICOS Y DE LABORATORIO	-	-	-	-	-	-	-	-	-
5260000 COMBUSTIBLES, LUBRICANTES Y ADITIVOS	-	-	-	-	-	-	-	-	-
5270000 VESTUARIO, BLANCOS, PRENDAS DE PROTECCION Y ARTICULOS DEPORTIVOS	-	-	-	-	-	-	-	-	-
5280000 MATERIALES Y SUMINISTROS PARA SEGURIDAD	-	-	-	-	-	-	-	-	-
5290000 HERRAMIENTAS, REFACCIONES Y ACCESORIOS MENORES	-	45,010.99	36,489.81	36,489.81	36,489.81	36,489.81	36,489.81	36,489.81	8,521.18
5300000 SERVICIOS GENERALES	-	700,000.00	642,985.06	642,985.06	642,985.06	642,985.06	642,985.06	642,985.06	57,014.94
5310000 SERVICIOS BASICOS	-	-	-	-	-	-	-	-	-
5320000 SERVICIOS DE ARRENDAMIENTO	-	-	-	-	-	-	-	-	-
5330000 SERVICIOS PROFESIONALES, CIENTIFICOS, TECNICOS Y OTROS SERVICIOS	-	-	-	-	-	-	-	-	-
5340000 SERVICIOS FINANCIEROS, BANCARIOS Y COMERCIALES	-	-	-	-	-	-	-	-	-
5350000 SERVICIOS DE INSTALACION, REPARACION, MANTENIMIENTO Y CONSERVACION	-	-	-	-	-	-	-	-	-
5360000 SERVICIOS DE COMUNICACION SOCIAL Y PUBLICIDAD	-	-	-	-	-	-	-	-	-
5370000 SERVICIOS DE TRASLADO Y VIATICOS	-	-	-	-	-	-	-	-	-
5380000 SERVICIOS OFICIALES	-	700,000.00	642,985.06	642,985.06	642,985.06	642,985.06	642,985.06	642,985.06	57,014.94
5390000 OTROS SERVICIOS GENERALES	-	-	-	-	-	-	-	-	-
5400000 TRANSFERENCIAS, ASIGNACIONES, SUBSIDIOS Y OTRAS AYUDAS	-	416,895.12	76,792.00	76,792.00	76,792.00	76,792.00	76,792.00	76,792.00	340,103.12
5410000 TRANSFERENCIAS INTERNAS Y ASIGNACIONES AL SECTOR PUBLICO	-	-	-	-	-	-	-	-	-
5420000 TRANSFERENCIAS AL RESTO DEL SECTOR PUBLICO	-	-	-	-	-	-	-	-	-

5430000 SUBSIDIOS Y SUBVENCIONES	-	-	-	-	-	-	-	-	-	-
5440000 AYUDAS SOCIALES	-	416,895.12	416,895.12	76,792.00	76,792.00	76,792.00	76,792.00	76,792.00	76,792.00	340,103.12
5450000 PENSIONES Y JUBILACIONES	-	-	-	-	-	-	-	-	-	-
5460000 TRANSFERENCIAS A FIDEICOMISOS, MANDATOS Y OTROS ANALOGOS	-	-	-	-	-	-	-	-	-	-
5470000 TRANSFERENCIAS A LA SEGURIDAD SOCIAL	-	-	-	-	-	-	-	-	-	-
5480000 DONATIVOS	-	-	-	-	-	-	-	-	-	-
5490000 TRANSFERENCIAS AL EXTERIOR	-	-	-	-	-	-	-	-	-	-
5500000 BIENES MUEBLES, INMUEBLES E INTANGIBLES	-	-	-	-	-	-	-	-	-	-
5510000 MOBILIARIO Y EQUIPO DE ADMINISTRACION	-	-	-	-	-	-	-	-	-	-
5520000 MOBILIARIO Y EQUIPO EDUCACIONAL Y RECREATIVO	-	-	-	-	-	-	-	-	-	-
5530000 EQUIPO E INSTRUMENTAL MEDICO Y DE LABORATORIO	-	-	-	-	-	-	-	-	-	-
5540000 VEHICULOS Y EQUIPO DE TRANSPORTE	-	-	-	-	-	-	-	-	-	-
5550000 EQUIPO DE DEFENSA Y SEGURIDAD	-	-	-	-	-	-	-	-	-	-
5560000 MAQUINARIA, OTROS EQUIPOS Y HERRAMIENTAS	-	-	-	-	-	-	-	-	-	-
5570000 ACTIVOS BIOLÓGICOS	-	-	-	-	-	-	-	-	-	-
5580000 BIENES INMUEBLES	-	-	-	-	-	-	-	-	-	-
5590000 ACTIVOS INTANGIBLES	-	-	-	-	-	-	-	-	-	-
5600000 INVERSION PUBLICA	-	-	-	-	-	-	-	-	-	-
5610000 OBRA PUBLICA EN BIENES DE DOMINIO PUBLICO	-	-	-	-	-	-	-	-	-	-
5620000 OBRA PUBLICA EN BIENES PROPIOS	-	-	-	-	-	-	-	-	-	-
5630000 PROYECTOS PRODUCTIVOS Y ACCIONES DE FOMENTO	-	-	-	-	-	-	-	-	-	-
5700000 INVERSIONES FINANCIERAS Y OTRAS PROVISIONES	-	-	-	-	-	-	-	-	-	-

5710000 INVERSIONES PARA EL FOMENTO DE ACTIVIDADES PRODUCTIVAS	-	-	-	-	-	-	-	-	-	-	-	-	-
5720000 ACCIONES Y PARTICIPACIONES DE CAPITAL	-	-	-	-	-	-	-	-	-	-	-	-	-
5730000 COMPRA DE TITULOS Y VALORES	-	-	-	-	-	-	-	-	-	-	-	-	-
5740000 CONCESION DE PRESTAMOS	-	-	-	-	-	-	-	-	-	-	-	-	-
5750000 INVERSIONES EN FIDEICOMISOS, MANDATOS Y OTROS ANALOGOS	-	-	-	-	-	-	-	-	-	-	-	-	-
5760000 OTRAS INVERSIONES FINANCIERAS	-	-	-	-	-	-	-	-	-	-	-	-	-
5790000 PROVISIONES PARA CONTINGENCIAS Y OTRAS EROGACIONES ESPECIALES	-	-	-	-	-	-	-	-	-	-	-	-	-
5800000 PARTICIPACIONES Y APORTACIONES	-	-	-	-	-	-	-	-	-	-	-	-	-
5810000 PARTICIPACIONES	-	-	-	-	-	-	-	-	-	-	-	-	-
5830000 APORTACIONES	-	-	-	-	-	-	-	-	-	-	-	-	-
5850000 CONVENIOS	-	-	-	-	-	-	-	-	-	-	-	-	-
5900000 DEUDA PUBLICA	-	-	-	-	-	-	-	-	-	-	-	-	-
5910000 AMORTIZACION DE LA DEUDA PUBLICA	-	-	-	-	-	-	-	-	-	-	-	-	-
5920000 INTERESES DE LA DEUDA PUBLICA	-	-	-	-	-	-	-	-	-	-	-	-	-
5930000 COMISIONES DE LA DEUDA PUBLICA	-	-	-	-	-	-	-	-	-	-	-	-	-
5940000 GASTOS DE LA DEUDA PUBLICA	-	-	-	-	-	-	-	-	-	-	-	-	-
5950000 COSTO POR COBERTURAS	-	-	-	-	-	-	-	-	-	-	-	-	-
5960000 APOYOS FINANCIEROS	-	-	-	-	-	-	-	-	-	-	-	-	-
5990000 ADEUDOS DE EJERCICIOS FISCALES ANTERIORES (ADEFAS)	-	-	-	-	-	-	-	-	-	-	-	-	-
DIFERENCIA	-	-	-	-	-	-	-	-	-	-	-	-	-
	1,167,895.12	1,167,895.12	1,167,895.12	761,255.88	761,255.88	761,230.01	761,230.01	761,255.88	761,230.01	761,230.01	761,230.01	761,230.01	406,639.24

AUREA SANCHEZ ROBLES
DIRECTORA DEL SMDIF-COLON, ORO

LUIS DANIEL AVAREZ CORTES
COORDINADOR ADMINISTRATIVO DEL SMDIF-COLON, ORO.

INSTRUCCIONES DE LLENADO